



AEROPORT INTERNATIONAL DE CALVI-SAINTE CATHERINE



TRAFIC PASSAGERS AVEC TRANSITS

septembre 2009

	TRAFIC REGULIER			TRAFIC NON REGULIER			TOTAL TRAFIC COMMERCIAL		
	2009	2008	Variation	2009	2008	Variation	2009	2008	Variation
National	21 325	22 032	-3,21 %	1 415	2 023	-30,05 %	22 740	24 055	-5,47 %
International	0	0		0	0		0	0	
Européen	3 363	1 517	121,69 %	5 641	4 136	36,39 %	9 004	5 653	59,28 %
Total	24 688	23 549	4,84 %	7 056	6 159	14,56 %	31 744	29 708	6,85 %

Cumul

	2009	2008	Variation	2009	2008	Variation	2009	2008	Variation
	National	191 975	191 144	0,43 %	10 868	15 032	-27,70 %	202 843	206 176
International	0	0		36	23	56,52 %	36	23	56,52 %
Européen	18 888	10 191	85,34 %	28 636	27 290	4,93 %	47 524	37 481	26,79 %
Total	210 863	201 335	4,73 %	39 540	42 345	-6,62 %	250 403	243 680	2,76 %

Principales Villes Desservies (Trafic Régulier)

septembre 2009

	2009	2008	Variation %
Paris Orly	11 320	12 482	-9,31 %
Marseille	5 347	5 442	-1,75 %
Nice	3 032	3 269	-7,25 %
Cologne	2 358	1 403	68,07 %
Memmingen	1 005		
Lyon	713	614	16,12 %
Strasbourg	310	225	37,78 %
Nantes	296		
Toulouse	128		
Mulhouse	123		

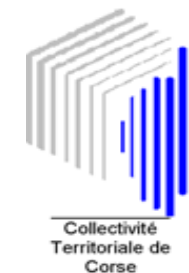
Principales Villes Desservies

Cumul

	2009	2008	Variation
Paris Orly	113 885	117 204	-2,83 %
Marseille	43 517	46 743	-6,90 %
Nice	24 920	26 739	-6,80 %
Cologne	14 765	9 529	54,95 %
Paris CDG	9 999	9 842	1,60 %
Memmingen	8 929		
Londres	7 465	5 333	39,98 %
Lyon	5 184	4 379	18,38 %
Vienne	4 646	3 918	18,58 %
Salzbourg	3 919	2 074	88,96 %
Manchester	3 694	3 563	3,68 %
Nantes	1 485		



AEROPORT INTERNATIONAL DE CALVI-SAINTE CATHERINE



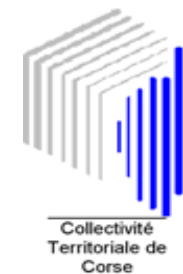
Etat comparatif du trafic commercial passagers avec transits

Du 01/01/2008 au 30/09/2008 et du 01/01/2009 au 30/09/2009

		NAT			INTER			EURO			TRAFFIC COMMERCIAL			TOTAL GENERAL				
		2009	2008	%	2009	2008	%	2009	2008	%	2009	2008	%	2009	2008	%		
Janvier	A	2 857	3 023	-5,49									2 857	3 023	-5,49	2 983	3 233	-7,73
	D	3 961	3 920	1,05									3 961	3 920	1,05	4 234	4 548	-6,90
TOTAL		6 818	6 943	-1,80									6 818	6 943	-1,80	7 217	7 781	-7,25
Février	A	3 428	3 781	-9,34				3					3 431	3 781	-9,26	3 664	4 009	-8,61
	D	3 216	3 392	-5,19				8					3 224	3 392	-4,95	4 042	4 363	-7,36
TOTAL		6 644	7 173	-7,37				11					6 655	7 173	-7,22	7 706	8 372	-7,96
Mars	A	3 900	3 687	5,78				4	392	-98,98			3 904	4 079	-4,29	4 066	4 184	-2,82
	D	3 594	3 947	-8,94				4	325	-98,77			3 598	4 272	-15,78	4 142	4 480	-7,54
TOTAL		7 494	7 634	-1,83				8	717	-98,88			7 502	8 351	-10,17	8 208	8 664	-5,26
Avril	A	9 327	10 990	-15,13				1 514	1 129	34,10			10 841	12 119	-10,55	11 116	12 392	-10,30
	D	7 848	7 819	0,37				1 105	836	32,18			8 953	8 655	3,44	9 750	9 218	5,77
TOTAL		17 175	18 809	-8,69				2 619	1 965	33,28			19 794	20 774	-4,72	20 866	21 610	-3,44
Mai	A	11 445	11 631	-1,60				3 788	2 967	27,67			15 233	14 598	4,35	16 156	15 204	6,26
	D	10 842	12 388	-12,48				2 862	2 444	17,10			13 704	14 832	-7,61	15 615	15 574	0,26
TOTAL		22 287	24 019	-7,21				6 650	5 411	22,90			28 937	29 430	-1,68	31 771	30 778	3,23
Juin	A	14 297	13 388	6,79		1	-100,00	4 391	3 859	13,79			18 688	17 248	8,35	19 355	17 844	8,47
	D	12 040	11 813	1,92	5	3	66,67	4 262	3 682	15,75			16 307	15 498	5,22	17 550	16 662	5,33
TOTAL		26 337	25 201	4,51	5	4	25,00	8 653	7 541	14,75			34 995	32 746	6,87	36 905	34 506	6,95
Juillet	A	23 211	23 083	0,55	11	8	37,50	5 126	3 873	32,35			28 348	26 964	5,13	29 129	27 714	5,11
	D	18 334	18 102	1,28		1	-100,00	4 411	3 577	23,32			22 745	21 680	4,91	24 197	22 698	6,60
TOTAL		41 545	41 185	0,87	11	9	22,22	9 537	7 450	28,01			51 093	48 644	5,03	53 326	50 412	5,78
Août	A	23 390	23 295	0,41	7	10	-30,00	5 553	4 352	27,60			28 950	27 657	4,68	29 687	28 505	4,15
	D	28 413	27 862	1,98	13			5 489	4 392	24,98			33 915	32 254	5,15	35 322	33 694	4,83
TOTAL		51 803	51 157	1,26	20	10	100,00	11 042	8 744	26,28			62 865	59 911	4,93	65 009	62 199	4,52
Septembre	A	10 133	10 839	-6,51				4 167	2 660	56,65			14 300	13 499	5,93	14 392	13 862	3,82
	D	12 607	13 216	-4,61				4 837	2 993	61,61			17 444	16 209	7,62	17 664	16 750	5,46
TOTAL		22 740	24 055	-5,47				9 004	5 653	59,28			31 744	29 708	6,85	32 056	30 612	4,72
ARRIVÉE		101 988	103 717	-1,67	18	19	-5,26	24 546	19 232	27,63			126 552	122 968	2,91	130 548	126 947	2,84
DÉPART		100 855	102 459	-1,57	18	4	350,00	22 978	18 249	25,91			123 851	120 712	2,60	132 516	127 987	3,54
TOTAL		202 843	206 176	-1,62	36	23	56,52	47 524	37 481	26,79			250 403	243 680	2,76	263 064	254 934	3,19



AEROPORT INTERNATIONAL DE CALVI-SAINTE CATHERINE



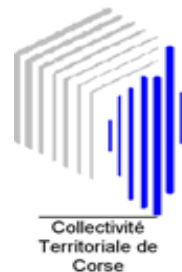
Etat comparatif du trafic commercial passagers avec transits

Du 01/01/2008 au 30/09/2008 et du 01/01/2009 au 30/09/2009

		NAT			INTER			EURO			TRAFFIC COMMERCIAL			TOTAL GENERAL		
		2009	2008	Différence	2009	2008	Différence	2009	2008	Différence	2009	2008	Différence	2009	2008	Différence
Janvier	A	2 857	3 023	-166							2 857	3 023	-166	2 983	3 233	-250
	D	3 961	3 920	41							3 961	3 920	41	4 234	4 548	-314
TOTAL		6 818	6 943	-125							6 818	6 943	-125	7 217	7 781	-564
Février	A	3 428	3 781	-353				3		3	3 431	3 781	-350	3 664	4 009	-345
	D	3 216	3 392	-176				8		8	3 224	3 392	-168	4 042	4 363	-321
TOTAL		6 644	7 173	-529				11		11	6 655	7 173	-518	7 706	8 372	-666
Mars	A	3 900	3 687	213				4	392	-388	3 904	4 079	-175	4 066	4 184	-118
	D	3 594	3 947	-353				4	325	-321	3 598	4 272	-674	4 142	4 480	-338
TOTAL		7 494	7 634	-140				8	717	-709	7 502	8 351	-849	8 208	8 664	-456
Avril	A	9 327	10 990	-1 663				1 514	1 129	385	10 841	12 119	-1 278	11 116	12 392	-1 276
	D	7 848	7 819	29				1 105	836	269	8 953	8 655	298	9 750	9 218	532
TOTAL		17 175	18 809	-1 634				2 619	1 965	654	19 794	20 774	-980	20 866	21 610	-744
Mai	A	11 445	11 631	-186				3 788	2 967	821	15 233	14 598	635	16 156	15 204	952
	D	10 842	12 388	-1 546				2 862	2 444	418	13 704	14 832	-1 128	15 615	15 574	41
TOTAL		22 287	24 019	-1 732				6 650	5 411	1 239	28 937	29 430	-493	31 771	30 778	993
Juin	A	14 297	13 388	909		1	-1	4 391	3 859	532	18 688	17 248	1 440	19 355	17 844	1 511
	D	12 040	11 813	227	5	3	2	4 262	3 682	580	16 307	15 498	809	17 550	16 662	888
TOTAL		26 337	25 201	1 136	5	4	1	8 653	7 541	1 112	34 995	32 746	2 249	36 905	34 506	2 399
Juillet	A	23 211	23 083	128	11	8	3	5 126	3 873	1 253	28 348	26 964	1 384	29 129	27 714	1 415
	D	18 334	18 102	232		1	-1	4 411	3 577	834	22 745	21 680	1 065	24 197	22 698	1 499
TOTAL		41 545	41 185	360	11	9	2	9 537	7 450	2 087	51 093	48 644	2 449	53 326	50 412	2 914
Août	A	23 390	23 295	95	7	10	-3	5 553	4 352	1 201	28 950	27 657	1 293	29 687	28 505	1 182
	D	28 413	27 862	551	13		13	5 489	4 392	1 097	33 915	32 254	1 661	35 322	33 694	1 628
TOTAL		51 803	51 157	646	20	10	10	11 042	8 744	2 298	62 865	59 911	2 954	65 009	62 199	2 810
Septembre	A	10 133	10 839	-706				4 167	2 660	1 507	14 300	13 499	801	14 392	13 862	530
	D	12 607	13 216	-609				4 837	2 993	1 844	17 444	16 209	1 235	17 664	16 750	914
TOTAL		22 740	24 055	-1 315				9 004	5 653	3 351	31 744	29 708	2 036	32 056	30 612	1 444
ARRIVÉE		101 988	103 717	-1 729	18	19	-1	24 546	19 232	5 314	126 552	122 968	3 584	130 548	126 947	3 601
DÉPART		100 855	102 459	-1 604	18	4	14	22 978	18 249	4 729	123 851	120 712	3 139	132 516	127 987	4 529
TOTAL		202 843	206 176	-3 333	36	23	13	47 524	37 481	10 043	250 403	243 680	6 723	263 064	254 934	8 130



AEROPORT INTERNATIONAL DE CALVI-SAINTE CATHERINE



Trafic passagers par compagnies et par escales


du 01/09/2009 au 30/09/2009

		ARRIVEE	ARRIVEE	DEPART	DEPART	TOTAL
		Passager	Transit	Passager	Transit	GENERAL
AIR FRANCE	NAT	PARIS ORLY	4 074		5 075	9 149
	TOTAL NAT		4 074		5 075	9 149
	TOTAL COMPAGNIE		4 074		5 075	9 149
AIR GLACIERS	EUROPE	SION	121		126	247
	TOTAL EUROPE		121		126	247
	TOTAL COMPAGNIE		121		126	247
COMPAGNIE CORSE MEDITERRANEE	NAT	AJACCIO		56	56	112
		LYON ST EXUPERY	317		396	713
		MARSEILLE	2 362		2 985	5 347
		NICE	1 340		1 692	3 032
		PARIS ORLY	1 039		1 426	2 465
	TOTAL NAT		5 058	56	6 499	11 669
TOTAL COMPAGNIE		5 058	56	6 499	11 669	
DARWIN AIRLINE	EUROPE	GENEVE	126		209	335
		ZURICH	114		120	234
	TOTAL EUROPE		240		329	569
	TOTAL COMPAGNIE		240		329	569
DIVERS ETRANGERS	EUROPE	GENEVE	3		8	11
		NUREMBERG	6			6
		OLBIA			2	2
	TOTAL EUROPE		9		10	19
	NAT	CANNES			2	2
		FIGARI			4	4
		PARIS LBG	5		4	9
TOTAL NAT		5		10	15	
TOTAL COMPAGNIE		14		20	34	
EUROPE AIRPOST	NAT	PARIS CDG	544		562	1 106
	TOTAL NAT		544		562	1 106
	TOTAL COMPAGNIE		544		562	1 106
FLYBE	EUROPE	MANCHESTER	364		379	743
	TOTAL EUROPE		364		379	743
	TOTAL COMPAGNIE		364		379	743

		ARRIVEE Passager	ARRIVEE Transit	DEPART Passager	DEPART Transit	TOTAL GENERAL
GERMANIA FLUGGESELLSCHAFT	EUROPE	MEMMINGEN	472		515	987
		SALZBOURG	380		396	776
		VIENNE	279		524	803
	TOTAL EUROPE		1 131		1 435	2 566
	TOTAL COMPAGNIE		1 131		1 435	2 566
REGIONAL AIRLINES	NAT	MULHOUSE	54		69	123
		NANTES	158		138	296
		STRASBOURG	131		179	310
		TOULOUSE	53		75	128
	TOTAL NAT		396		461	857
TOTAL COMPAGNIE		396		461	857	
THOMSON FLY	EUROPE	LONDRES GATWICK	664		833	1 497
	TOTAL EUROPE		664		833	1 497
	TOTAL COMPAGNIE		664		833	1 497
TUIFLY	EUROPE	COLOGNE	1 154		1 204	2 358
		MEMMINGEN	484		521	1 005
	TOTAL EUROPE		1 638		1 725	3 363
	TOTAL COMPAGNIE		1 638		1 725	3 363
	TOTAL COMMERCIAL		14 244	56	17 444	56
COTAM	NAT	METZ			20	20
		ORLEANS	20			20
	TOTAL NAT		20		20	40
	TOTAL COMPAGNIE		20		20	40
FORCE AERIENNE FRANCAISE	NAT	BASTIA	32		180	212
		HYERES	20			20
		ISTRES	20			20
		METZ			20	20
	TOTAL NAT		72		200	272
TOTAL COMPAGNIE		72		200	272	
TOTAL NON COMMERCIAL		92		220	312	
TOTAL GENERAL		14 336	56	17 664	56	32 112



AEROPORT INTERNATIONAL DE CALVI-SAINTE CATHERINE




Passagers Commerciaux par ville

Du 01/09/2009 au 30/09/2009

	ARRIVEE	ARRIVEE	DEPART	DEPART	TOTAL GENERAL
	Passager	Transit	Passager	Transit	
AJACCIO		56		56	112
CANNES			2		2
FIGARI			4		4
LYON ST EXUPERY	317		396		713
MARSEILLE	2 362		2 985		5 347
MULHOUSE	54		69		123
NANTES	158		138		296
NICE	1 340		1 692		3 032
PARIS CDG	544		562		1 106
PARIS LBG	5		4		9
PARIS ORLY	5 113		6 501		11 614
STRASBOURG	131		179		310
TOULOUSE	53		75		128
NATIONAL	10 077	56	12 607	56	22 796
COLOGNE	1 154		1 204		2 358
GENEVE	129		217		346
LONDRES GATWICK	664		833		1 497
MANCHESTER	364		379		743
MEMMINGEN	956		1 036		1 992
NUREMBERG	6				6
OLBIA			2		2
SALZBOURG	380		396		776
SION	121		126		247
VIENNE	279		524		803
ZURICH	114		120		234
EUROPEEN	4 167		4 837		9 004
TOTAL COMMERCIAL	14 244	56	17 444	56	31 800



AEROPORT INTERNATIONAL DE CALVI-SAINTE CATHERINE



Passagers non Commerciaux par ville

Du 01/09/2009 au 30/09/2009

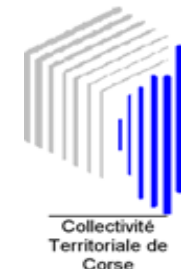
		ARRIVEE	DEPART	TOTAL
		Passager	Passager	GENERAL
MILITAIRES	NATIONAL	92	220	312
TOTAL	MILITAIRES	92	220	312
TOTAL NON COMMERCIAUX	GENERAL	92	220	312

COMMERCIAUX ET NON COMMERCIAUX

	ARRIVEE	ARRIVEE	DEPART	DEPART	TOTAL
	Passager	Transit	Passager	Transit	GENERAL
COMMERCIAUX	14 244	56	17 444	56	31 800
NON COMMERCIAUX	92		220		312
TOTAL GENERAL	14 336	56	17 664	56	32 112



AEROPORT INTERNATIONAL DE CALVI-SAINTE CATHERINE



TRAFIC MOUVEMENTS D'AVIONS

septembre 2009

	TRAFIC REGULIER			TRAFIC NON REGULIER			TOTAL TRAFIC COMMERCIAL		
	2009	2008	Variation	2009	2008	Variation	2009	2008	Variation
National	315	339	-7,08 %	28	24	16,67 %	343	363	-5,51 %
International	0	0		0	0		0	0	
Européen	24	14	71,43 %	111	133	-16,54 %	135	147	-8,16 %
Total	339	353	-3,97 %	139	157	-11,46 %	478	510	-6,27 %

Cumul

	2009	2008	Variation	2009	2008	Variation	2009	2008	Variation
	National	2 977	2 946	1,05 %	272	249	9,24 %	3 249	3 195
International	0	0		14	16	-12,50 %	14	16	-12,50 %
Européen	142	80	77,50 %	679	877	-22,58 %	821	957	-14,21 %
Total	3 119	3 026	3,07 %	965	1 142	-15,50 %	4 084	4 168	-2,02 %

Principales Compagnies (Trafic Régulier)

septembre 2009

	2009	2008	Variation
CCM Airlines	232	255	-9,02 %
Air France	59	78	-24,36 %
Régional Airlines	24	10	140,00 %
TUIfly	24	8	200,00 %

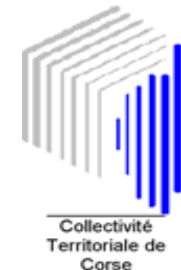
Principales Compagnies

Cumul

	2009	2008	Variation
CCM Airlines	2 138	2 210	-3,26 %
Air France	768	798	-3,76 %
Divers étrangers	344	322	6,83 %
Air Glaciers	224	320	-30,00 %



AEROPORT INTERNATIONAL DE CALVI-SAINTE CATHERINE



TRAFIC FRET (en tonnes)

TRAFIC FRET

septembre 2009

	2009	2008	%
National	0,958	0,757	26,55 %
International	0,000	0,000	
Européen	0,000	0,000	
Total	0,958	0,757	26,55 %

Cumul

	2009	2008	%
National	11,149	10,964	1,69 %
International	0,000	0,000	
Européen	0,000	0,000	
Total	11,149	10,964	1,69 %