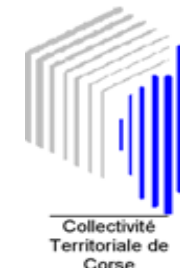




AEROPORT INTERNATIONAL DE CALVI-SAINTE CATHERINE



TRAFIC PASSAGERS AVEC TRANSITS

août 2009

	TRAFIC REGULIER			TRAFIC NON REGULIER			TOTAL TRAFIC COMMERCIAL		
	2009	2008	Variation	2009	2008	Variation	2009	2008	Variation
National	48 875	48 551	0,67 %	2 928	2 606	12,36 %	51 803	51 157	1,26 %
International	0	0		20	10	100,00 %	20	10	100,00 %
Européen	3 736	1 653	126,01 %	7 306	7 091	3,03 %	11 042	8 744	26,28 %
Total	52 611	50 204	4,79 %	10 254	9 707	5,64 %	62 865	59 911	4,93 %

Cumul

	2009	2008	Variation	2009	2008	Variation	2009	2008	Variation
	National	170 650	169 112	0,91 %	9 453	13 009	-27,33 %	180 103	182 121
International	0	0		36	23	56,52 %	36	23	56,52 %
Européen	15 525	8 674	78,98 %	22 995	23 154	-0,69 %	38 520	31 828	21,03 %
Total	186 175	177 786	4,72 %	32 484	36 186	-10,23 %	218 659	213 972	2,19 %

Principales Villes Desservies (Trafic Régulier)

août 2009

	2009	2008	Variation %
Paris Orly	28 904	28 691	0,74 %
Marseille	8 607	10 064	-14,48 %
Nice	5 874	6 053	-2,96 %
Cologne	2 746	1 395	96,85 %
Paris CDG	2 354	1 928	22,10 %
Lyon	1 470	1 463	0,48 %
Memmingen	990		
Nantes	459		
Strasbourg	450	352	27,84 %
Toulouse	418		
Mulhouse	339		

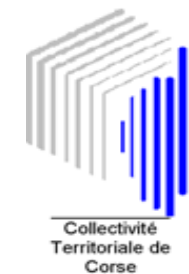
Principales Villes Desservies

Cumul

	2009	2008	Variation
Paris Orly	102 271	103 474	-1,16 %
Marseille	38 170	41 301	-7,58 %
Nice	21 888	23 470	-6,74 %
Cologne	12 407	8 126	52,68 %
Paris CDG	8 893	9 084	-2,10 %
Memmingen	6 937		
Londres	5 968	5 333	11,91 %
Lyon	4 471	3 765	18,75 %
Vienne	3 843	3 309	16,14 %
Salzburg	3 143	1 715	83,27 %
Manchester	2 951	2 709	8,93 %
Nantes	1 189		



AEROPORT INTERNATIONAL DE CALVI-SAINTE CATHERINE



Etat comparatif du trafic commercial passagers avec transits

Du 01/01/2008 au 31/08/2008 et du 01/01/2009 au 31/08/2009

		NAT			INTER			EURO			TRAFFIC COMMERCIAL			TOTAL GENERAL			
		2009	2008	%	2009	2008	%	2009	2008	%	2009	2008	%	2009	2008	%	
Janvier	A	2 857	3 023	-5,49									2 983	3 233	-7,73		
	D	3 961	3 920	1,05									4 234	4 548	-6,90		
TOTAL		6 818	6 943	-1,80									7 217	7 781	-7,25		
Février	A	3 428	3 781	-9,34				3				3 431	3 781	-9,26	3 664	4 009	-8,61
	D	3 216	3 392	-5,19				8				3 224	3 392	-4,95	4 042	4 363	-7,36
TOTAL		6 644	7 173	-7,37				11				6 655	7 173	-7,22	7 706	8 372	-7,96
Mars	A	3 900	3 687	5,78				4	392	-98,98		3 904	4 079	-4,29	4 066	4 184	-2,82
	D	3 594	3 947	-8,94				4	325	-98,77		3 598	4 272	-15,78	4 142	4 480	-7,54
TOTAL		7 494	7 634	-1,83				8	717	-98,88		7 502	8 351	-10,17	8 208	8 664	-5,26
Avril	A	9 327	10 990	-15,13				1 514	1 129	34,10		10 841	12 119	-10,55	11 116	12 392	-10,30
	D	7 848	7 819	0,37				1 105	836	32,18		8 953	8 655	3,44	9 750	9 218	5,77
TOTAL		17 175	18 809	-8,69				2 619	1 965	33,28		19 794	20 774	-4,72	20 866	21 610	-3,44
Mai	A	11 445	11 631	-1,60				3 788	2 967	27,67		15 233	14 598	4,35	16 156	15 204	6,26
	D	10 842	12 388	-12,48				2 862	2 444	17,10		13 704	14 832	-7,61	15 615	15 574	0,26
TOTAL		22 287	24 019	-7,21				6 650	5 411	22,90		28 937	29 430	-1,68	31 771	30 778	3,23
Juin	A	14 297	13 388	6,79		1	-100,00	4 391	3 859	13,79		18 688	17 248	8,35	19 355	17 844	8,47
	D	12 040	11 813	1,92	5	3	66,67	4 262	3 682	15,75		16 307	15 498	5,22	17 550	16 662	5,33
TOTAL		26 337	25 201	4,51	5	4	25,00	8 653	7 541	14,75		34 995	32 746	6,87	36 905	34 506	6,95
Juillet	A	23 211	23 083	0,55	11	8	37,50	5 126	3 873	32,35		28 348	26 964	5,13	29 129	27 714	5,11
	D	18 334	18 102	1,28		1	-100,00	4 411	3 577	23,32		22 745	21 680	4,91	24 197	22 698	6,60
TOTAL		41 545	41 185	0,87	11	9	22,22	9 537	7 450	28,01		51 093	48 644	5,03	53 326	50 412	5,78
Août	A	23 390	23 295	0,41	7	10	-30,00	5 553	4 352	27,60		28 950	27 657	4,68	29 687	28 505	4,15
	D	28 413	27 862	1,98	13			5 489	4 392	24,98		33 915	32 254	5,15	35 322	33 694	4,83
TOTAL		51 803	51 157	1,26	20	10	100,00	11 042	8 744	26,28		62 865	59 911	4,93	65 009	62 199	4,52
ARRIVÉE		91 855	92 878	-1,10	18	19	-5,26	20 379	16 572	22,97		112 252	109 469	2,54	116 156	113 085	2,72
DÉPART		88 248	89 243	-1,11	18	4	350,00	18 141	15 256	18,91		106 407	104 503	1,82	114 852	111 237	3,25
TOTAL		180 103	182 121	-1,11	36	23	56,52	38 520	31 828	21,03		218 659	213 972	2,19	231 008	224 322	2,98

AEROPORT INTERNATIONAL DE CALVI-SAINTE CATHERINE



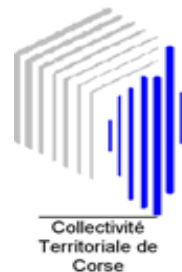
Etat comparatif du trafic commercial passagers avec transits

Du 01/01/2008 au 31/08/2008 et du 01/01/2009 au 31/08/2009

		NAT			INTER			EURO			TRAFFIC COMMERCIAL			TOTAL GENERAL		
		2009	2008	Différence	2009	2008	Différence	2009	2008	Différence	2009	2008	Différence	2009	2008	Différence
Janvier	A	2 857	3 023	-166							2 857	3 023	-166	2 983	3 233	-250
	D	3 961	3 920	41							3 961	3 920	41	4 234	4 548	-314
TOTAL		6 818	6 943	-125							6 818	6 943	-125	7 217	7 781	-564
Février	A	3 428	3 781	-353				3		3	3 431	3 781	-350	3 664	4 009	-345
	D	3 216	3 392	-176				8		8	3 224	3 392	-168	4 042	4 363	-321
TOTAL		6 644	7 173	-529				11		11	6 655	7 173	-518	7 706	8 372	-666
Mars	A	3 900	3 687	213				4	392	-388	3 904	4 079	-175	4 066	4 184	-118
	D	3 594	3 947	-353				4	325	-321	3 598	4 272	-674	4 142	4 480	-338
TOTAL		7 494	7 634	-140				8	717	-709	7 502	8 351	-849	8 208	8 664	-456
Avril	A	9 327	10 990	-1 663				1 514	1 129	385	10 841	12 119	-1 278	11 116	12 392	-1 276
	D	7 848	7 819	29				1 105	836	269	8 953	8 655	298	9 750	9 218	532
TOTAL		17 175	18 809	-1 634				2 619	1 965	654	19 794	20 774	-980	20 866	21 610	-744
Mai	A	11 445	11 631	-186				3 788	2 967	821	15 233	14 598	635	16 156	15 204	952
	D	10 842	12 388	-1 546				2 862	2 444	418	13 704	14 832	-1 128	15 615	15 574	41
TOTAL		22 287	24 019	-1 732				6 650	5 411	1 239	28 937	29 430	-493	31 771	30 778	993
Juin	A	14 297	13 388	909		1	-1	4 391	3 859	532	18 688	17 248	1 440	19 355	17 844	1 511
	D	12 040	11 813	227	5	3	2	4 262	3 682	580	16 307	15 498	809	17 550	16 662	888
TOTAL		26 337	25 201	1 136	5	4	1	8 653	7 541	1 112	34 995	32 746	2 249	36 905	34 506	2 399
Juillet	A	23 211	23 083	128	11	8	3	5 126	3 873	1 253	28 348	26 964	1 384	29 129	27 714	1 415
	D	18 334	18 102	232		1	-1	4 411	3 577	834	22 745	21 680	1 065	24 197	22 698	1 499
TOTAL		41 545	41 185	360	11	9	2	9 537	7 450	2 087	51 093	48 644	2 449	53 326	50 412	2 914
Août	A	23 390	23 295	95	7	10	-3	5 553	4 352	1 201	28 950	27 657	1 293	29 687	28 505	1 182
	D	28 413	27 862	551	13		13	5 489	4 392	1 097	33 915	32 254	1 661	35 322	33 694	1 628
TOTAL		51 803	51 157	646	20	10	10	11 042	8 744	2 298	62 865	59 911	2 954	65 009	62 199	2 810
ARRIVÉE		91 855	92 878	-1 023	18	19	-1	20 379	16 572	3 807	112 252	109 469	2 783	116 156	113 085	3 071
DÉPART		88 248	89 243	-995	18	4	14	18 141	15 256	2 885	106 407	104 503	1 904	114 852	111 237	3 615
TOTAL		180 103	182 121	-2 018	36	23	13	38 520	31 828	6 692	218 659	213 972	4 687	231 008	224 322	6 686



AEROPORT INTERNATIONAL DE CALVI-SAINTE CATHERINE



Trafic passagers par compagnies et par escales du 01/08/2009 au 31/08/2009


		ARRIVEE	DEPART	TOTAL	
		Passager	Passager	GENERAL	
AIR FRANCE	NAT	PARIS CDG	1 018	1 336	2 354
		PARIS ORLY	12 539	15 331	27 870
	TOTAL NAT		13 557	16 667	30 224
	TOTAL COMPAGNIE		13 557	16 667	30 224
AIR GLACIERS	EUROPE	SION	91	79	170
	TOTAL EUROPE		91	79	170
	NAT	FIGARI	1	4	5
	TOTAL NAT		1	4	5
TOTAL COMPAGNIE		92	83	175	
COMPAGNIE CORSE MEDITERRANEE	NAT	LYON ST EXUPERY	604	866	1 470
		MARSEILLE	3 779	4 828	8 607
		NICE	2 783	3 091	5 874
		PARIS ORLY	1 177	1 395	2 572
	TOTAL NAT		8 343	10 180	18 523
TOTAL COMPAGNIE		8 343	10 180	18 523	
DARWIN AIRLINE	EUROPE	GENEVE	171	181	352
		ZURICH	137	158	295
	TOTAL EUROPE		308	339	647
	TOTAL COMPAGNIE		308	339	647
DIVERS ETRANGERS	EUROPE	AMSTERDAM	2		2
		ANTWERP	8	12	20
		BIGGING HILL		7	7
		BOLOGNE		2	2
		CARDIFF		5	5
		GENES	10		10
		GENEVE	12	15	27
		LUGANO	2	3	5
		LUTON		2	2
		MADRID		3	3

		ARRIVEE Passager	DEPART Passager	TOTAL GENERAL
	MANCHESTER		8	8
	MILAN LINATE	5	17	22
	MUNICH		5	5
	NAPLES	4		4
	SALZBOURG	3	4	7
	SION	3		3
	SOUTH MARSTON	6		6
	VENISE	5		5
	VIENNE	1	2	3
	ZURICH		2	2
TOTAL EUROPE		61	87	148
INTER	ASSOUAN	4		4
	MOSCOU	3		3
	PRISTINA		3	3
	TETERBORO		10	10
TOTAL INTER		7	13	20
NAT	BIARRITZ	3		3
	BORDEAUX		4	4
	CANNES	17	26	43
	DEAUVILLE		4	4
	LA ROCHELLE		1	1
	LE CASTELET	7	8	15
	MELUN		4	4
	MONTPELLIER	4		4
	NANCY	1		1
	PARIS LBG		3	3
	QUIMPER		7	7
	VICHY		2	2
TOTAL NAT		32	59	91
TOTAL COMPAGNIE		100	159	259
NAT	PARIS CDG	639	655	1 294
TOTAL NAT		639	655	1 294

EUROPE AIRPOST

		ARRIVEE	DEPART	TOTAL	
		Passager	Passager	GENERAL	
TOTAL COMPAGNIE		639	655	1 294	
FLYBE	EUROPE	MANCHESTER	422	403	825
	TOTAL EUROPE		422	403	825
	TOTAL COMPAGNIE		422	403	825
GERMANIA FLUGGESELLSCHAFT	EUROPE	MEMMINGEN	681	615	1 296
		SALZBOURG	542	466	1 008
		VIENNE	641	677	1 318
	TOTAL EUROPE		1 864	1 758	3 622
	TOTAL COMPAGNIE		1 864	1 758	3 622
REGIONAL AIRLINES	NAT	MULHOUSE	166	173	339
		NANTES	231	228	459
		STRASBOURG	220	230	450
		TOULOUSE	201	217	418
	TOTAL NAT		818	848	1 666
	TOTAL COMPAGNIE		818	848	1 666
THOMSON FLY	EUROPE	LONDRES GATWICK	939	955	1 894
	TOTAL EUROPE		939	955	1 894
	TOTAL COMPAGNIE		939	955	1 894
TUIFLY	EUROPE	COLOGNE	1 335	1 411	2 746
		MEMMINGEN	533	457	990
	TOTAL EUROPE		1 868	1 868	3 736
	TOTAL COMPAGNIE		1 868	1 868	3 736
	TOTAL COMMERCIAL		28 950	33 915	62 865
FORCE AERIENNE FRANCAISE	NAT	BASTIA	98	784	882
		SOLENZARA	20	4	24
	TOTAL NAT		118	788	906
	TOTAL COMPAGNIE		118	788	906
PRIVES INTERNATIONAUX	EUROPE	ESCALE INT	262	262	524
	TOTAL EUROPE		262	262	524
	TOTAL COMPAGNIE		262	262	524
PRIVES NATIONAUX	NAT	ESCALE NAT	357	357	714
	TOTAL NAT		357	357	714
	TOTAL COMPAGNIE		357	357	714
	TOTAL NON COMMERCIAL		737	1 407	2 144
TOTAL GENERAL		29 687	35 322	65 009	

AEROPORT INTERNATIONAL DE CALVI-SAINTE CATHERINE



Passagers Commerciaux par ville


Du 01/08/2009 au 31/08/2009

	ARRIVEE	DEPART	TOTAL
	Passager	Passager	GENERAL
BIARRITZ	3		3
BORDEAUX		4	4
CANNES	17	26	43
DEAUVILLE		4	4
FIGARI	1	4	5
LA ROCHELLE		1	1
LE CASTELET	7	8	15
LYON ST EXUPERY	604	866	1 470
MARSEILLE	3 779	4 828	8 607
MELUN		4	4
MONTPELLIER	4		4
MULHOUSE	166	173	339
NANCY	1		1
NANTES	231	228	459
NICE	2 783	3 091	5 874
PARIS CDG	1 657	1 991	3 648
PARIS LBG		3	3
PARIS ORLY	13 716	16 726	30 442
QUIMPER		7	7
STRASBOURG	220	230	450
TOULOUSE	201	217	418
VICHY		2	2
NATIONAL	23 390	28 413	51 803
ASSOUAN	4		4
MOSCOU	3		3
PRISTINA		3	3
TETERBORO		10	10
INTERNATIONAL	7	13	20
AMSTERDAM	2		2
ANTWERP	8	12	20
BIGGING HILL		7	7
BOLOGNE		2	2
CARDIFF		5	5
COLOGNE	1 335	1 411	2 746
GENES	10		10
GENEVE	183	196	379
LONDRES GATWICK	939	955	1 894
LUGANO	2	3	5
LUTON		2	2
MADRID		3	3
MANCHESTER	422	411	833
MEMMINGEN	1 214	1 072	2 286
MILAN LINATE	5	17	22
MUNICH		5	5
NAPLES	4		4
SALZBOURG	545	470	1 015
SION	94	79	173
SOUTH MARSTON	6		6
VENISE	5		5

	ARRIVEE	DEPART	TOTAL
	Passager	Passager	GENERAL
VIENNE	642	679	1 321
ZURICH	137	160	297
EUROPEEN	5 553	5 489	11 042
TOTAL COMMERCIAL	28 950	33 915	62 865



AEROPORT INTERNATIONAL DE CALVI-SAINTE CATHERINE



Passagers non Commerciaux par ville

Du 01/08/2009 au 31/08/2009

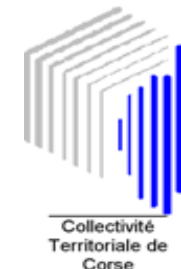
		ARRIVEE	DEPART	TOTAL
		Passager	Passager	GENERAL
MILITAIRES	NATIONAL	118	788	906
TOTAL	MILITAIRES	118	788	906
PRIVES	EUROPEEN	262	262	524
	NATIONAL	357	357	714
TOTAL	PRIVES	619	619	1 238
TOTAL NON COMMERCIAUX	GENERAL	737	1 407	2 144

COMMERCIAUX ET NON COMMERCIAUX

	ARRIVEE	DEPART	TOTAL
	Passager	Passager	GENERAL
COMMERCIAUX	28 950	33 915	62 865
NON COMMERCIAUX	737	1 407	2 144
TOTAL GENERAL	29 687	35 322	65 009



AEROPORT INTERNATIONAL DE CALVI-SAINTE CATHERINE



TRAFIC MOUVEMENTS D'AVIONS

août 2009

	TRAFIC REGULIER			TRAFIC NON REGULIER			TOTAL TRAFIC COMMERCIAL		
	2009	2008	Variation	2009	2008	Variation	2009	2008	Variation
National	603	626	-3,67 %	75	43	74,42 %	678	669	1,35 %
International	0	0		5	5	0,00 %	5	5	0,00 %
Européen	26	16	62,50 %	186	190	-2,11 %	212	206	2,91 %
Total	629	642	-2,02 %	266	238	11,76 %	895	880	1,70 %

Cumul

	2009	2008	Variation	2009	2008	Variation	2009	2008	Variation
National	2 662	2 607	2,11 %	244	225	8,44 %	2 906	2 832	2,61 %
International	0	0		14	16	-12,50 %	14	16	-12,50 %
Européen	118	66	78,79 %	568	744	-23,66 %	686	810	-15,31 %
Total	2 780	2 673	4,00 %	826	985	-16,14 %	3 606	3 658	-1,42 %

Principales Compagnies (Trafic Régulier)

août 2009

	2009	2008	Variation
CCM Airlines	346	394	-12,18 %
Air France	217	224	-3,13 %
Régional Airlines	40	16	150,00 %
TUIfly	26	8	225,00 %

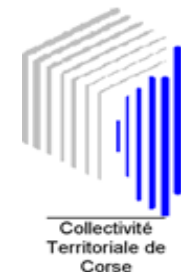
Principales Compagnies

Cumul

	2009	2008	Variation
CCM Airlines	1 900	1 954	-2,76 %
Air France	706	712	-0,84 %
Divers étrangers	320	306	4,58 %
Air Glaciers	180	254	-29,13 %



AEROPORT INTERNATIONAL DE CALVI-SAINTE CATHERINE



TRAFIC FRET (en tonnes)

TRAFIC FRET

août 2009

	2009	2008	%
National	0,908	1,180	-23,05 %
International	0,000	0,000	
Européen	0,000	0,000	
Total	0,908	1,180	-23,05 %

Cumul

	2009	2008	%
National	10,191	10,207	-0,16 %
International	0,000	0,000	
Européen	0,000	0,000	
Total	10,191	10,207	-0,16 %