



AEROPORT INTERNATIONAL DE CALVI-SAINTE CATHERINE



TRAFIC PASSAGERS AVEC TRANSITS

mai 2009

	TRAFIC REGULIER			TRAFIC NON REGULIER			TOTAL TRAFIC COMMERCIAL		
	2009	2008	Variation	2009	2008	Variation	2009	2008	Variation
National	20 846	20 743	0,50 %	1 441	3 276	-56,01 %	22 287	24 019	-7,21 %
International	0	0		0	0		0	0	
Européen	2 790	1 753	59,16 %	3 860	3 658	5,52 %	6 650	5 411	22,90 %
Total	23 636	22 496	5,07 %	5 301	6 934	-23,55 %	28 937	29 430	-1,68 %

Cumul

	2009	2008	Variation	2009	2008	Variation	2009	2008	Variation
	National	57 894	58 947	-1,79 %	2 524	5 631	-55,18 %	60 418	64 578
International	0	0		0	0		0	0	
Européen	4 926	3 792	29,91 %	4 362	4 301	1,42 %	9 288	8 093	14,77 %
Total	62 820	62 739	0,13 %	6 886	9 932	-30,67 %	69 706	72 671	-4,08 %

Principales Villes Desservies (Trafic Régulier)

mai 2009

	2009	2008	Variation %
Paris Orly	11 887	12 019	-1,10 %
Marseille	5 088	5 136	-0,93 %
Nice	2 817	3 125	-9,86 %
Cologne	2 463	1 753	40,50 %
Lyon	848	432	96,30 %

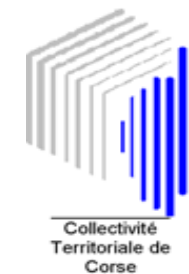
Principales Villes Desservies

Cumul

	2009	2008	Variation
Paris Orly	32 244	36 177	-10,87 %
Marseille	16 804	16 752	0,31 %
Nice	8 211	8 993	-8,70 %
Cologne	4 599	3 887	18,32 %
Paris CDG	1 987	2 172	-8,52 %



AEROPORT INTERNATIONAL DE CALVI-SAINTE CATHERINE



Etat comparatif du trafic commercial passagers avec transits

Du 01/01/2008 au 31/05/2008 et du 01/01/2009 au 31/05/2009

		NAT			EURO			TRAFFIC COMMERCIAL		
		2009	2008	%	2009	2008	%	2009	2008	%
Janvier	A	2 857	3 023	-5,49				2 857	3 023	-5,49
	D	3 961	3 920	1,05				3 961	3 920	1,05
TOTAL		6 818	6 943	-1,80				6 818	6 943	-1,80
Février	A	3 428	3 781	-9,34	3			3 431	3 781	-9,26
	D	3 216	3 392	-5,19	8			3 224	3 392	-4,95
TOTAL		6 644	7 173	-7,37	11			6 655	7 173	-7,22
Mars	A	3 900	3 687	5,78	4	392	-98,98	3 904	4 079	-4,29
	D	3 594	3 947	-8,94	4	325	-98,77	3 598	4 272	-15,78
TOTAL		7 494	7 634	-1,83	8	717	-98,88	7 502	8 351	-10,17
Avril	A	9 327	10 990	-15,13	1 514	1 129	34,10	10 841	12 119	-10,55
	D	7 848	7 819	0,37	1 105	836	32,18	8 953	8 655	3,44
TOTAL		17 175	18 809	-8,69	2 619	1 965	33,28	19 794	20 774	-4,72
Mai	A	11 445	11 631	-1,60	3 788	2 967	27,67	15 233	14 598	4,35
	D	10 842	12 388	-12,48	2 862	2 444	17,10	13 704	14 832	-7,61
TOTAL		22 287	24 019	-7,21	6 650	5 411	22,90	28 937	29 430	-1,68
ARRIVÉE		30 957	33 112	-6,51	5 309	4 488	18,29	36 266	37 600	-3,55
DÉPART		29 461	31 466	-6,37	3 979	3 605	10,37	33 440	35 071	-4,65
TOTAL		60 418	64 578	-6,44	9 288	8 093	14,77	69 706	72 671	-4,08

TOTAL GENERAL		
2009	2008	%
2 983	3 233	-7,73
4 234	4 548	-6,90
7 217	7 781	-7,25
3 664	4 009	-8,61
4 042	4 363	-7,36
7 706	8 372	-7,96
4 066	4 184	-2,82
4 142	4 480	-7,54
8 208	8 664	-5,26
11 116	12 392	-10,30
9 750	9 218	5,77
20 866	21 610	-3,44
16 156	15 204	6,26
15 615	15 574	0,26
31 771	30 778	3,23
37 985	39 022	-2,66
37 783	38 183	-1,05
75 768	77 205	-1,86

AEROPORT INTERNATIONAL DE CALVI-SAINTE CATHERINE



Etat comparatif du trafic commercial passagers avec transits

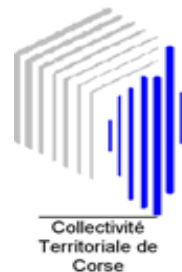
Du 01/01/2008 au 31/05/2008 et du 01/01/2009 au 31/05/2009

		NAT	NAT	NAT	EURO	EURO	EURO	TRAFIC	COMM	ERCIAL
		2009	2008	Différence	2009	2008	Différence	2009	2008	Différence
Janvier	A	2 857	3 023	-166				2 857	3 023	-166
	D	3 961	3 920	41				3 961	3 920	41
TOTAL		6 818	6 943	-125				6 818	6 943	-125
Février	A	3 428	3 781	-353	3		3	3 431	3 781	-350
	D	3 216	3 392	-176	8		8	3 224	3 392	-168
TOTAL		6 644	7 173	-529	11		11	6 655	7 173	-518
Mars	A	3 900	3 687	213	4	392	-388	3 904	4 079	-175
	D	3 594	3 947	-353	4	325	-321	3 598	4 272	-674
TOTAL		7 494	7 634	-140	8	717	-709	7 502	8 351	-849
Avril	A	9 327	10 990	-1 663	1 514	1 129	385	10 841	12 119	-1 278
	D	7 848	7 819	29	1 105	836	269	8 953	8 655	298
TOTAL		17 175	18 809	-1 634	2 619	1 965	654	19 794	20 774	-980
Mai	A	11 445	11 631	-186	3 788	2 967	821	15 233	14 598	635
	D	10 842	12 388	-1 546	2 862	2 444	418	13 704	14 832	-1 128
TOTAL		22 287	24 019	-1 732	6 650	5 411	1 239	28 937	29 430	-493
ARRIVÉE		30 957	33 112	-2 155	5 309	4 488	821	36 266	37 600	-1 334
DÉPART		29 461	31 466	-2 005	3 979	3 605	374	33 440	35 071	-1 631
TOTAL		60 418	64 578	-4 160	9 288	8 093	1 195	69 706	72 671	-2 965

TOTAL GENERAL		
2009	2008	Différence
2 983	3 233	-250
4 234	4 548	-314
7 217	7 781	-564
3 664	4 009	-345
4 042	4 363	-321
7 706	8 372	-666
4 066	4 184	-118
4 142	4 480	-338
8 208	8 664	-456
11 116	12 392	-1 276
9 750	9 218	532
20 866	21 610	-744
16 156	15 204	952
15 615	15 574	41
31 771	30 778	993
37 985	39 022	-1 037
37 783	38 183	-400
75 768	77 205	-1 437



AEROPORT INTERNATIONAL DE CALVI-SAINTE CATHERINE



Trafic passagers par compagnies et par escales du 01/05/2009 au 31/05/2009


		ARRIVEE Passager	DEPART Passager	TOTAL GENERAL	
AIR FRANCE	NAT	PARIS ORLY	5 117	5 029	10 146
	TOTAL NAT		5 117	5 029	10 146
	TOTAL COMPAGNIE		5 117	5 029	10 146
AIR GLACIERS	EUROPE	SION	48	60	108
	TOTAL EUROPE		48	60	108
	NAT	FIGARI	1		1
	TOTAL NAT		1		1
TOTAL COMPAGNIE		49	60	109	
COMPAGNIE CORSE MEDITERRANEE	NAT	LYON ST EXUPERY	421	427	848
		MARSEILLE	2 655	2 433	5 088
		NICE	1 494	1 323	2 817
		PARIS ORLY	893	848	1 741
	TOTAL NAT		5 463	5 031	10 494
TOTAL COMPAGNIE		5 463	5 031	10 494	
DARWIN AIRLINE	EUROPE	GENEVE	21	14	35
		ZURICH	72	45	117
	TOTAL EUROPE		93	59	152
	TOTAL COMPAGNIE		93	59	152
DIVERS ETRANGERS	EUROPE	BALE - SUISSE	2		2
		CARDIFF	3	5	8
		MADRID	2		2
		MILAN LINATE	11		11
		MUNICH	1		1
		PARME	5		5
		SOUTH MARSTON	3		3
		ZURICH		2	2
	TOTAL EUROPE		27	7	34
	NAT	MARSEILLE		11	11
	MELUN	2		2	
	PARIS LBG	5	4	9	

		ARRIVEE	DEPART	TOTAL	
		Passager	Passager	GENERAL	
TOTAL NAT		7	15	22	
TOTAL COMPAGNIE		34	22	56	
EUROPE AIRPOST	NAT	PARIS CDG	718	700	1 418
	TOTAL NAT		718	700	1 418
	TOTAL COMPAGNIE		718	700	1 418
FLYBE	EUROPE	MANCHESTER	361	219	580
	TOTAL EUROPE		361	219	580
	TOTAL COMPAGNIE		361	219	580
GERMANIA FLUGGESELLSCHAFT	EUROPE	MEMMINGEN	519	355	874
		SALZBOURG	359	317	676
		VIENNE	285	212	497
	TOTAL EUROPE		1 163	884	2 047
	TOTAL COMPAGNIE		1 163	884	2 047
REGIONAL AIRLINES	NAT	CLERMONT FD	50	37	87
		NANTES	45	14	59
		STRASBOURG	44	16	60
	TOTAL NAT		139	67	206
	TOTAL COMPAGNIE		139	67	206
THOMSON FLY	EUROPE	LONDRES GATWICK	536	403	939
	TOTAL EUROPE		536	403	939
	TOTAL COMPAGNIE		536	403	939
TUIFLY	EUROPE	COLOGNE	1 305	1 158	2 463
		MEMMINGEN	255	72	327
	TOTAL EUROPE		1 560	1 230	2 790
	TOTAL COMPAGNIE		1 560	1 230	2 790
	TOTAL COMMERCIAL		15 233	13 704	28 937
AVIATION LEGERE ARMEE DE TERRE	NAT	MONTAUBAN		2	2
	TOTAL NAT			2	2
	TOTAL COMPAGNIE			2	2
COTAM	NAT	BASTIA	28	270	298
		EVREUX	40	20	60
		ISTRES	20	10	30
		LOURDES		10	10
		SOLENZARA		10	10
		TOULOUSE-FRANCA	40		40
	TOTAL NAT		128	320	448
	TOTAL COMPAGNIE		128	320	448
FORCE AERIENNE FRANCAISE	NAT	BASTIA	150	904	1 054

		ARRIVEE	DEPART	TOTAL	
		Passager	Passager	GENERAL	
	ORLEANS	40	40	80	
	PERPIGNAN		40	40	
TOTAL NAT		190	984	1 174	
TOTAL COMPAGNIE		190	984	1 174	
PRIVES INTERNATIONAUX	EUROPE	ESCALE INT	285	285	570
	TOTAL EUROPE		285	285	570
	TOTAL COMPAGNIE		285	285	570
PRIVES NATIONAUX	NAT	ESCALE NAT	320	320	640
	TOTAL NAT		320	320	640
	TOTAL COMPAGNIE		320	320	640
	TOTAL NON COMMERCIAL		923	1 911	2 834
TOTAL GENERAL		16 156	15 615	31 771	



AEROPORT INTERNATIONAL DE CALVI-SAINTE CATHERINE




Passagers Commerciaux par ville

Du 01/05/2009 au 31/05/2009

	ARRIVEE	DEPART	TOTAL
	Passager	Passager	GENERAL
CLERMONT FD	50	37	87
FIGARI	1		1
LYON ST EXUPERY	421	427	848
MARSEILLE	2 655	2 444	5 099
MELUN	2		2
NANTES	45	14	59
NICE	1 494	1 323	2 817
PARIS CDG	718	700	1 418
PARIS LBG	5	4	9
PARIS ORLY	6 010	5 877	11 887
STRASBOURG	44	16	60
NATIONAL	11 445	10 842	22 287
BALE - SUISSE	2		2
CARDIFF	3	5	8
COLOGNE	1 305	1 158	2 463
GENEVE	21	14	35
LONDRES GATWICK	536	403	939
MADRID	2		2
MANCHESTER	361	219	580
MEMMINGEN	774	427	1 201
MILAN LINATE	11		11
MUNICH	1		1
PARME	5		5
SALZBOURG	359	317	676
SION	48	60	108
SOUTH MARSTON	3		3
VIENNE	285	212	497
ZURICH	72	47	119
EUROPEEN	3 788	2 862	6 650
TOTAL COMMERCIAL	15 233	13 704	28 937



AEROPORT INTERNATIONAL DE CALVI-SAINTE CATHERINE



Passagers non Commerciaux par ville

Du 01/05/2009 au 31/05/2009

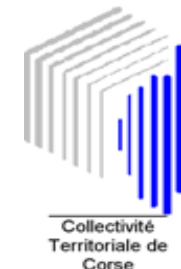
		ARRIVEE	DEPART	TOTAL
		Passager	Passager	GENERAL
MILITAIRES	NATIONAL	318	1 306	1 624
TOTAL	MILITAIRES	318	1 306	1 624
PRIVES	EUROPEEN	285	285	570
	NATIONAL	320	320	640
TOTAL	PRIVES	605	605	1 210
TOTAL NON COMMERCIAUX	GENERAL	923	1 911	2 834

COMMERCIAUX ET NON COMMERCIAUX

	ARRIVEE	DEPART	TOTAL
	Passager	Passager	GENERAL
COMMERCIAUX	15 233	13 704	28 937
NON COMMERCIAUX	923	1 911	2 834
TOTAL GENERAL	16 156	15 615	31 771



AEROPORT INTERNATIONAL DE CALVI-SAINTE CATHERINE



TRAFIC MOUVEMENTS D'AVIONS

mai 2009

	TRAFIC REGULIER			TRAFIC NON REGULIER			TOTAL TRAFIC COMMERCIAL		
	2009	2008	Variation	2009	2008	Variation	2009	2008	Variation
National	331	315	5,08 %	34	40	-15,00 %	365	355	2,82 %
International	0	0		0	1	-100,00 %	0	1	-100,00 %
Européen	22	10	120,00 %	86	140	-38,57 %	108	150	-28,00 %
Total	353	325	8,62 %	120	181	-33,70 %	473	506	-6,52 %

Cumul

	2009	2008	Variation	2009	2008	Variation	2009	2008	Variation
National	1 140	1 136	0,35 %	73	86	-15,12 %	1 213	1 222	-0,74 %
International	0	0		0	1	-100,00 %	0	1	-100,00 %
Européen	40	22	81,82 %	128	193	-33,68 %	168	215	-21,86 %
Total	1 180	1 158	1,90 %	201	280	-28,21 %	1 381	1 438	-3,96 %

Principales Compagnies (Trafic Régulier)

mai 2009

	2009	2008	Variation
CCM Airlines	247	241	2,49 %
Air France	78	74	5,41 %
TUIfly	22	10	120,00 %
Régional Airlines	6		

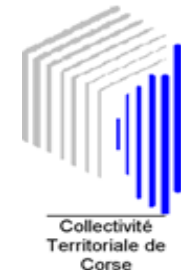
Principales Compagnies

Cumul

	2009	2008	Variation
CCM Airlines	946	954	-0,84 %
Air France	208	230	-9,57 %
Divers étrangers	63	68	-7,35 %
Air Glaciers	52	88	-40,91 %



AEROPORT INTERNATIONAL DE CALVI-SAINTE CATHERINE



TRAFIC FRET (en tonnes)

TRAFIC FRET

mai 2009

	2009	2008	%
National	1,823	2,259	-19,30 %
International	0,000	0,000	
Européen	0,000	0,000	
Total	1,823	2,259	-19,30 %

Cumul

	2009	2008	%
National	5,088	7,156	-28,90 %
International	0,000	0,000	
Européen	0,000	0,000	
Total	5,088	7,156	-28,90 %