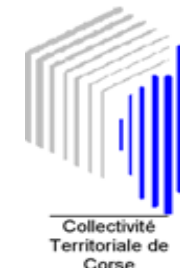




# AEROPORT INTERNATIONAL DE CALVI-SAINTE CATHERINE



## TRAFIC PASSAGERS AVEC TRANSITS

avril 2009

	TRAFIC REGULIER			TRAFIC NON REGULIER			TOTAL TRAFIC COMMERCIAL		
	2009	2008	Variation	2009	2008	Variation	2009	2008	Variation
National	16 130	16 456	-1,98 %	1 045	2 353	-55,59 %	17 175	18 809	-8,69 %
International	0	0		0	0		0	0	
Européen	2 136	1 380	54,78 %	483	585	-17,44 %	2 619	1 965	33,28 %
<b>Total</b>	<b>18 266</b>	<b>17 836</b>	<b>2,41 %</b>	<b>1 528</b>	<b>2 938</b>	<b>-47,99 %</b>	<b>19 794</b>	<b>20 774</b>	<b>-4,72 %</b>

Cumul

	2009	2008	Variation	2009	2008	Variation	2009	2008	Variation
	National	37 048	38 204	-3,03 %	1 083	2 355	-54,01 %	38 131	40 559
International	0	0		0	0		0	0	
Européen	2 136	2 039	4,76 %	502	643	-21,93 %	2 638	2 682	-1,64 %
<b>Total</b>	<b>39 184</b>	<b>40 243</b>	<b>-2,63 %</b>	<b>1 585</b>	<b>2 998</b>	<b>-47,13 %</b>	<b>40 769</b>	<b>43 241</b>	<b>-5,72 %</b>

### Principales Villes Desservies (Trafic Régulier)

avril 2009

	2009	2008	Variation %
Paris Orly	9 808	10 036	-2,27 %
Marseille	4 327	4 183	3,44 %
Cologne	2 136	1 380	54,78 %
Nice	1 995	2 237	-10,82 %


### Principales Villes Desservies

Cumul

	2009	2008	Variation
Paris Orly	20 357	22 349	-8,91 %
Marseille	11 705	11 608	0,84 %
Nice	5 394	5 868	-8,08 %



# AEROPORT INTERNATIONAL DE CALVI-SAINTE CATHERINE



## Etat comparatif du trafic commercial passagers avec transits

Du 01/01/2008 au 30/04/2008 et du 01/01/2009 au 30/04/2009

		NAT	NAT	NAT	EURO	EURO	EURO	TRAFIC	COMM ERCIAL	
		2009	2008	%	2009	2008	%	2009	2008	%
Janvier	A	2 857	3 023	-5,49				2 857	3 023	-5,49
	D	3 961	3 920	1,05				3 961	3 920	1,05
<b>TOTAL</b>		<b>6 818</b>	<b>6 943</b>	<b>-1,80</b>				<b>6 818</b>	<b>6 943</b>	<b>-1,80</b>
Février	A	3 428	3 781	-9,34	3			3 431	3 781	-9,26
	D	3 216	3 392	-5,19	8			3 224	3 392	-4,95
<b>TOTAL</b>		<b>6 644</b>	<b>7 173</b>	<b>-7,37</b>	<b>11</b>			<b>6 655</b>	<b>7 173</b>	<b>-7,22</b>
Mars	A	3 900	3 687	5,78	4	392	-98,98	3 904	4 079	-4,29
	D	3 594	3 947	-8,94	4	325	-98,77	3 598	4 272	-15,78
<b>TOTAL</b>		<b>7 494</b>	<b>7 634</b>	<b>-1,83</b>	<b>8</b>	<b>717</b>	<b>-98,88</b>	<b>7 502</b>	<b>8 351</b>	<b>-10,17</b>
Avril	A	9 327	10 990	-15,13	1 514	1 129	34,10	10 841	12 119	-10,55
	D	7 848	7 819	0,37	1 105	836	32,18	8 953	8 655	3,44
<b>TOTAL</b>		<b>17 175</b>	<b>18 809</b>	<b>-8,69</b>	<b>2 619</b>	<b>1 965</b>	<b>33,28</b>	<b>19 794</b>	<b>20 774</b>	<b>-4,72</b>
<b>ARRIVÉE</b>		<b>19 512</b>	<b>21 481</b>	<b>-9,17</b>	<b>1 521</b>	<b>1 521</b>	<b>0,00</b>	<b>21 033</b>	<b>23 002</b>	<b>-8,56</b>
<b>DÉPART</b>		<b>18 619</b>	<b>19 078</b>	<b>-2,41</b>	<b>1 117</b>	<b>1 161</b>	<b>-3,79</b>	<b>19 736</b>	<b>20 239</b>	<b>-2,49</b>
<b>TOTAL</b>		<b>38 131</b>	<b>40 559</b>	<b>-5,99</b>	<b>2 638</b>	<b>2 682</b>	<b>-1,64</b>	<b>40 769</b>	<b>43 241</b>	<b>-5,72</b>

TOTAL GENERAL		
2009	2008	%
2 983	3 233	-7,73
4 234	4 548	-6,90
<b>7 217</b>	<b>7 781</b>	<b>-7,25</b>
3 664	4 009	-8,61
4 042	4 363	-7,36
<b>7 706</b>	<b>8 372</b>	<b>-7,96</b>
4 066	4 184	-2,82
4 142	4 480	-7,54
<b>8 208</b>	<b>8 664</b>	<b>-5,26</b>
11 116	12 392	-10,30
9 750	9 218	5,77
<b>20 866</b>	<b>21 610</b>	<b>-3,44</b>
<b>21 829</b>	<b>23 818</b>	<b>-8,35</b>
<b>22 168</b>	<b>22 609</b>	<b>-1,95</b>
<b>43 997</b>	<b>46 427</b>	<b>-5,23</b>

# AEROPORT INTERNATIONAL DE CALVI-SAINTE CATHERINE



## Etat comparatif du trafic commercial passagers avec transits

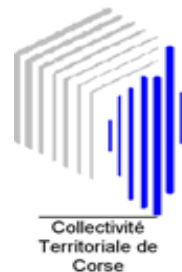
Du 01/01/2008 au 30/04/2008 et du 01/01/2009 au 30/04/2009

		NAT	NAT	NAT	EURO	EURO	EURO	TRAFIC	COMM	ERCIAL
		2009	2008	Différence	2009	2008	Différence	2009	2008	Différence
Janvier	A	2 857	3 023	-166				2 857	3 023	-166
	D	3 961	3 920	41				3 961	3 920	41
<b>TOTAL</b>		<b>6 818</b>	<b>6 943</b>	<b>-125</b>				<b>6 818</b>	<b>6 943</b>	<b>-125</b>
Février	A	3 428	3 781	-353	3		3	3 431	3 781	-350
	D	3 216	3 392	-176	8		8	3 224	3 392	-168
<b>TOTAL</b>		<b>6 644</b>	<b>7 173</b>	<b>-529</b>	<b>11</b>		<b>11</b>	<b>6 655</b>	<b>7 173</b>	<b>-518</b>
Mars	A	3 900	3 687	213	4	392	-388	3 904	4 079	-175
	D	3 594	3 947	-353	4	325	-321	3 598	4 272	-674
<b>TOTAL</b>		<b>7 494</b>	<b>7 634</b>	<b>-140</b>	<b>8</b>	<b>717</b>	<b>-709</b>	<b>7 502</b>	<b>8 351</b>	<b>-849</b>
Avril	A	9 327	10 990	-1 663	1 514	1 129	385	10 841	12 119	-1 278
	D	7 848	7 819	29	1 105	836	269	8 953	8 655	298
<b>TOTAL</b>		<b>17 175</b>	<b>18 809</b>	<b>-1 634</b>	<b>2 619</b>	<b>1 965</b>	<b>654</b>	<b>19 794</b>	<b>20 774</b>	<b>-980</b>
<b>ARRIVÉE</b>		<b>19 512</b>	<b>21 481</b>	<b>-1 969</b>	<b>1 521</b>	<b>1 521</b>	<b>0</b>	<b>21 033</b>	<b>23 002</b>	<b>-1 969</b>
<b>DÉPART</b>		<b>18 619</b>	<b>19 078</b>	<b>-459</b>	<b>1 117</b>	<b>1 161</b>	<b>-44</b>	<b>19 736</b>	<b>20 239</b>	<b>-503</b>
<b>TOTAL</b>		<b>38 131</b>	<b>40 559</b>	<b>-2 428</b>	<b>2 638</b>	<b>2 682</b>	<b>-44</b>	<b>40 769</b>	<b>43 241</b>	<b>-2 472</b>

TOTAL GENERAL		
2009	2008	Différence
2 983	3 233	-250
4 234	4 548	-314
<b>7 217</b>	<b>7 781</b>	<b>-564</b>
3 664	4 009	-345
4 042	4 363	-321
<b>7 706</b>	<b>8 372</b>	<b>-666</b>
4 066	4 184	-118
4 142	4 480	-338
<b>8 208</b>	<b>8 664</b>	<b>-456</b>
11 116	12 392	-1 276
9 750	9 218	532
<b>20 866</b>	<b>21 610</b>	<b>-744</b>
<b>21 829</b>	<b>23 818</b>	<b>-1 989</b>
<b>22 168</b>	<b>22 609</b>	<b>-441</b>
<b>43 997</b>	<b>46 427</b>	<b>-2 430</b>



# AEROPORT INTERNATIONAL DE CALVI-SAINTE CATHERINE



## Trafic passagers par compagnies et par escales

du 01/04/2009 au 30/04/2009

		ARRIVEE Passager	ARRIVEE Transit	DEPART Passager	DEPART Transit	TOTAL GENERAL
AIR FRANCE	NAT	PARIS ORLY	4 541		3 697	8 238
	<b>TOTAL NAT</b>		<b>4 541</b>		<b>3 697</b>	<b>8 238</b>
	<b>TOTAL COMPAGNIE</b>		<b>4 541</b>		<b>3 697</b>	<b>8 238</b>
AIR GLACIERS	EUROPE	SION	38		34	72
	<b>TOTAL EUROPE</b>		<b>38</b>		<b>34</b>	<b>72</b>
	NAT	FIGARI	3			3
	<b>TOTAL NAT</b>		<b>3</b>			<b>3</b>
<b>TOTAL COMPAGNIE</b>		<b>41</b>		<b>34</b>	<b>75</b>	
COMPAGNIE CORSE MEDITERRANEE	NAT	FIGARI			40	40
		MARSEILLE	2 301	40	1 986	4 327
		NICE	1 095		900	1 995
		PARIS ORLY	887		932	1 819
	<b>TOTAL NAT</b>		<b>4 283</b>	<b>40</b>	<b>3 818</b>	<b>40</b>
<b>TOTAL COMPAGNIE</b>		<b>4 283</b>	<b>40</b>	<b>3 818</b>	<b>40</b>	<b>8 181</b>
DIVERS ETRANGERS	EUROPE	MILAN LINATE	5		5	10
		MUNICH	3		4	7
	<b>TOTAL EUROPE</b>		<b>8</b>		<b>9</b>	<b>17</b>
	NAT	MELUN			4	4
	<b>TOTAL NAT</b>				<b>4</b>	<b>4</b>
	<b>TOTAL COMPAGNIE</b>		<b>8</b>		<b>13</b>	<b>21</b>
EUROPE AIRPOST	NAT	PARIS CDG	423		146	569
		PARIS ORLY			147	147
	<b>TOTAL NAT</b>		<b>423</b>		<b>293</b>	<b>716</b>
	<b>TOTAL COMPAGNIE</b>		<b>423</b>		<b>293</b>	<b>716</b>
GERMANIA FLUGGESELLSCHAFT	EUROPE	MEMMINGEN	83		39	122
		SALZBOURG	100		87	187
		VIENNE	85			85
	<b>TOTAL EUROPE</b>		<b>268</b>		<b>126</b>	<b>394</b>
	<b>TOTAL COMPAGNIE</b>		<b>268</b>		<b>126</b>	<b>394</b>
REGIONAL AIRLINES	NAT	CLERMONT FD	37		36	73
	<b>TOTAL NAT</b>		<b>37</b>		<b>36</b>	<b>73</b>
	<b>TOTAL COMPAGNIE</b>		<b>37</b>		<b>36</b>	<b>73</b>
TUIFLY	EUROPE	COLOGNE	1 200		936	2 136

	ARRIVEE Passager	ARRIVEE Transit	DEPART Passager	DEPART Transit	TOTAL GENERAL
<b>TOTAL EUROPE</b>	<b>1 200</b>		<b>936</b>		<b>2 136</b>
<b>TOTAL COMPAGNIE</b>	<b>1 200</b>		<b>936</b>		<b>2 136</b>
<b>TOTAL COMMERCIAL</b>	<b>10 801</b>	<b>40</b>	<b>8 953</b>	<b>40</b>	<b>19 834</b>

**COTAM**

NAT	BASTIA	24		240		264
	SOLENZARA	10				10
	TOULOUSE-FRANCA			10		10
<b>TOTAL NAT</b>		<b>34</b>		<b>250</b>		<b>284</b>
<b>TOTAL COMPAGNIE</b>		<b>34</b>		<b>250</b>		<b>284</b>

**FORCE AERIENNE  
FRANCAISE**

NAT	BASTIA	106		420		526
	HYERES	8		10		18
	SOLENZARA	10				10
<b>TOTAL NAT</b>		<b>124</b>		<b>430</b>		<b>554</b>
<b>TOTAL COMPAGNIE</b>		<b>124</b>		<b>430</b>		<b>554</b>

**PRIVES  
INTERNATIONAUX**

EUROPE	ESCALE INT	67		67		134
<b>TOTAL EUROPE</b>		<b>67</b>		<b>67</b>		<b>134</b>
<b>TOTAL COMPAGNIE</b>		<b>67</b>		<b>67</b>		<b>134</b>


**PRIVES NATIONAUX**

NAT	ESCALE NAT	50		50		100
<b>TOTAL NAT</b>		<b>50</b>		<b>50</b>		<b>100</b>
<b>TOTAL COMPAGNIE</b>		<b>50</b>		<b>50</b>		<b>100</b>
<b>TOTAL NON COMMERCIAL</b>		<b>275</b>		<b>797</b>		<b>1 072</b>

<b>TOTAL GENERAL</b>	<b>11 076</b>	<b>40</b>	<b>9 750</b>	<b>40</b>	<b>20 906</b>
----------------------	---------------	-----------	--------------	-----------	---------------



# AEROPORT INTERNATIONAL DE CALVI-SAINTE CATHERINE




## Passagers Commerciaux par ville

Du 01/04/2009 au 30/04/2009

	ARRIVEE	ARRIVEE	DEPART	DEPART	TOTAL GENERAL
	Passager	Transit	Passager	Transit	
CLERMONT FD	37		36		73
FIGARI	3			40	43
MARSEILLE	2 301	40	1 986		4 327
MELUN			4		4
NICE	1 095		900		1 995
PARIS CDG	423		146		569
PARIS ORLY	5 428		4 776		10 204
<b>NATIONAL</b>	<b>9 287</b>	<b>40</b>	<b>7 848</b>	<b>40</b>	<b>17 215</b>
COLOGNE	1 200		936		2 136
MEMMINGEN	83		39		122
MILAN LINATE	5		5		10
MUNICH	3		4		7
SALZBOURG	100		87		187
SION	38		34		72
VIENNE	85				85
<b>EUROPEEN</b>	<b>1 514</b>		<b>1 105</b>		<b>2 619</b>
<b>TOTAL COMMERCIAL</b>	<b>10 801</b>	<b>40</b>	<b>8 953</b>	<b>40</b>	<b>19 834</b>



## AEROPORT INTERNATIONAL DE CALVI-SAINTE CATHERINE



### Passagers non Commerciaux par ville

Du 01/04/2009 au 30/04/2009

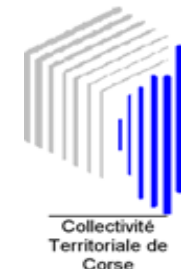
		ARRIVEE	DEPART	TOTAL
		Passager	Passager	GENERAL
MILITAIRES	NATIONAL	158	680	838
<b>TOTAL</b>	<b>MILITAIRES</b>	<b>158</b>	<b>680</b>	<b>838</b>
PRIVES	EUROPEEN	67	67	134
	NATIONAL	50	50	100
<b>TOTAL</b>	<b>PRIVES</b>	<b>117</b>	<b>117</b>	<b>234</b>
TOTAL NON COMMERCIAUX	GENERAL	275	797	1 072

### COMMERCIAUX ET NON COMMERCIAUX

	ARRIVEE	ARRIVEE	DEPART	DEPART	TOTAL
	Passager	Transit	Passager	Transit	GENERAL
COMMERCIAUX	10 801	40	8 953	40	19 834
NON COMMERCIAUX	275		797		1 072
<b>TOTAL GENERAL</b>	<b>11 076</b>	<b>40</b>	<b>9 750</b>	<b>40</b>	<b>20 906</b>



# AEROPORT INTERNATIONAL DE CALVI-SAINTE CATHERINE



## TRAFIC MOUVEMENTS D'AVIONS

avril 2009

	TRAFIC REGULIER			TRAFIC NON REGULIER			TOTAL TRAFIC COMMERCIAL		
	2009	2008	Variation	2009	2008	Variation	2009	2008	Variation
National	277	282	-1,77 %	19	32	-40,63 %	296	314	-5,73 %
International	0	0		0	0		0	0	
Européen	18	8	125,00 %	34	34	0,00 %	52	42	23,81 %
<b>Total</b>	<b>295</b>	<b>290</b>	<b>1,72 %</b>	<b>53</b>	<b>66</b>	<b>-19,70 %</b>	<b>348</b>	<b>356</b>	<b>-2,25 %</b>

Cumul

	2009	2008	Variation	2009	2008	Variation	2009	2008	Variation
National	809	821	-1,46 %	39	46	-15,22 %	848	867	-2,19 %
International	0	0		0	0		0	0	
Européen	18	12	50,00 %	42	53	-20,75 %	60	65	-7,69 %
<b>Total</b>	<b>827</b>	<b>833</b>	<b>-0,72 %</b>	<b>81</b>	<b>99</b>	<b>-18,18 %</b>	<b>908</b>	<b>932</b>	<b>-2,58 %</b>

### Principales Compagnies (Trafic Régulier)

avril 2009

	2009	2008	Variation
CCM Airlines	209	212	-1,42 %
Air France	68	70	-2,86 %

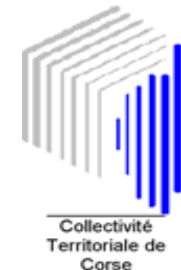
### Principales Compagnies

Cumul

	2009	2008	Variation
CCM Airlines	694	708	-1,98 %
Air France	130	144	-9,72 %



# AEROPORT INTERNATIONAL DE CALVI-SAINTE CATHERINE



## TRAFIC FRET (en tonnes)

### TRAFIC FRET

avril 2009

	2009	2008	%
<b>National</b>	1,401	0,544	<b>157,54 %</b>
<b>International</b>	0,000	0,000	
<b>Européen</b>	0,000	0,000	
<b>Total</b>	<b>1,401</b>	<b>0,544</b>	<b>157,54 %</b>

Cumul

	2009	2008	%
<b>National</b>	3,265	4,897	<b>-33,33 %</b>
<b>International</b>	0,000	0,000	
<b>Européen</b>	0,000	0,000	
<b>Total</b>	<b>3,265</b>	<b>4,897</b>	<b>-33,33 %</b>