



# AEROPORT INTERNATIONAL DE CALVI-SAINTE CATHERINE



## TRAFIC PASSAGERS AVEC TRANSITS

décembre 2008

	TRAFIC REGULIER			TRAFIC NON REGULIER			TOTAL TRAFIC COMMERCIAL		
	2008	2007	Variation	2008	2007	Variation	2008	2007	Variation
National	8 046	8 203	-1,91 %	3	0		8 049	8 203	-1,88 %
International	0	0		2	0		2	0	
Européen	0	0		0	0		0	0	
<b>Total</b>	<b>8 046</b>	<b>8 203</b>	<b>-1,91 %</b>	<b>5</b>	<b>0</b>		<b>8 051</b>	<b>8 203</b>	<b>-1,85 %</b>

Cumul

	2008	2007	Variation	2008	2007	Variation	2008	2007	Variation
National	220 293	209 503	5,15 %	15 884	15 529	2,29 %	236 177	225 032	4,95 %
International	0	0		25	18	38,89 %	25	18	38,89 %
Européen	11 594	14 291	-18,87 %	28 063	34 232	-18,02 %	39 657	48 523	-18,27 %
<b>Total</b>	<b>231 887</b>	<b>223 794</b>	<b>3,62 %</b>	<b>43 972</b>	<b>49 779</b>	<b>-11,67 %</b>	<b>275 859</b>	<b>273 573</b>	<b>0,84 %</b>

### Principales Villes Desservies (Trafic Régulier)

décembre 2008

	2008	2007	Variation %
Paris Orly	3 983	3 881	2,63 %
Marseille	2 706	2 887	-6,27 %
Nice	1 357	1 435	-5,44 %

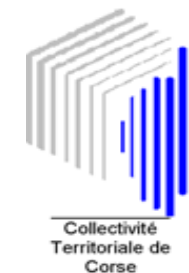
### Principales Villes Desservies

Cumul

	2008	2007	Variation
Paris Orly	132 437	124 990	5,96 %
Marseille	56 054	55 395	1,19 %
Nice	31 662	30 796	2,81 %



# AÉROPORT INTERNATIONAL DE CALVI-SAINTE CATHERINE



## Etat comparatif du trafic commercial passagers avec transits

Du 01/01/2007 au 31/12/2007 et du 01/01/2008 au 31/12/2008

		NAT			INTER			EURO			TRAFFIC COMMERCIAL			TOTAL GENERAL					
		2008	2007	%	2008	2007	%	2008	2007	%	2008	2007	%	2008	2007	%			
Janvier	A	3 023	2 972	1,72									3 023	2 972	1,72	3 233	3 157	2,41	
	D	3 920	3 868	1,34									3 920	3 868	1,34	4 548	4 326	5,13	
<b>TOTAL</b>		<b>6 943</b>	<b>6 840</b>	<b>1,51</b>									<b>6 943</b>	<b>6 840</b>	<b>1,51</b>	<b>7 781</b>	<b>7 483</b>	<b>3,98</b>	
Février	A	3 781	2 989	26,50					2	-100,00			3 781	2 991	26,41	4 009	3 400	17,91	
	D	3 392	2 678	26,66					2	-100,00			3 392	2 680	26,57	4 363	3 476	25,52	
<b>TOTAL</b>		<b>7 173</b>	<b>5 667</b>	<b>26,57</b>					<b>4</b>	<b>-100,00</b>			<b>7 173</b>	<b>5 671</b>	<b>26,49</b>	<b>8 372</b>	<b>6 876</b>	<b>21,76</b>	
Mars	A	3 687	3 968	-7,08				392	169	131,95			4 079	4 137	-1,40	4 184	4 388	-4,65	
	D	3 947	3 466	13,88				325	146	122,60			4 272	3 612	18,27	4 480	4 150	7,95	
<b>TOTAL</b>		<b>7 634</b>	<b>7 434</b>	<b>2,69</b>				<b>717</b>	<b>315</b>	<b>127,62</b>			<b>8 351</b>	<b>7 749</b>	<b>7,77</b>	<b>8 664</b>	<b>8 538</b>	<b>1,48</b>	
Avril	A	10 990	11 122	-1,19				1 129	1 004	12,45			12 119	12 126	-0,06	12 392	12 574	-1,45	
	D	7 819	9 416	-16,96				836	771	8,43			8 655	10 187	-15,04	9 218	11 583	-20,42	
<b>TOTAL</b>		<b>18 809</b>	<b>20 538</b>	<b>-8,42</b>				<b>1 965</b>	<b>1 775</b>	<b>10,70</b>			<b>20 774</b>	<b>22 313</b>	<b>-6,90</b>	<b>21 610</b>	<b>24 157</b>	<b>-10,54</b>	
Mai	A	11 631	10 296	12,97				2 967	3 500	-15,23			14 598	13 796	5,81	15 204	14 329	6,11	
	D	12 388	10 312	20,13				2 444	2 289	6,77			14 832	12 602	17,70	15 574	13 698	13,70	
<b>TOTAL</b>		<b>24 019</b>	<b>20 608</b>	<b>16,55</b>				<b>5 411</b>	<b>5 789</b>	<b>-6,53</b>			<b>29 430</b>	<b>26 398</b>	<b>11,49</b>	<b>30 778</b>	<b>28 027</b>	<b>9,82</b>	
Juin	A	13 388	13 813	-3,08				3 859	4 320	-10,67			17 248	18 133	-4,88	17 844	18 730	-4,73	
	D	11 813	11 402	3,60				3 682	3 888	-5,30			15 498	15 290	1,36	16 662	15 887	4,88	
<b>TOTAL</b>		<b>25 201</b>	<b>25 215</b>	<b>-0,06</b>				<b>7 541</b>	<b>8 208</b>	<b>-8,13</b>			<b>32 746</b>	<b>33 423</b>	<b>-2,03</b>	<b>34 506</b>	<b>34 617</b>	<b>-0,32</b>	
Juillet	A	23 083	22 233	3,82				8	5	60,00			26 964	27 625	-2,39	27 714	28 353	-2,25	
	D	18 102	18 030	0,40				1	8	-87,50			21 680	22 725	-4,60	22 698	23 659	-4,06	
<b>TOTAL</b>		<b>41 185</b>	<b>40 263</b>	<b>2,29</b>				<b>9</b>	<b>13</b>	<b>-30,77</b>			<b>48 644</b>	<b>50 350</b>	<b>-3,39</b>	<b>50 412</b>	<b>52 012</b>	<b>-3,08</b>	
Août	A	23 295	20 092	15,94				10					27 657	24 613	12,37	28 505	25 264	12,83	
	D	27 862	23 828	16,93						-100,00			4 392	4 366	0,60	32 254	28 196	14,39	
<b>TOTAL</b>		<b>51 157</b>	<b>43 920</b>	<b>16,48</b>				<b>10</b>	<b>2</b>	<b>400,00</b>			<b>59 911</b>	<b>52 809</b>	<b>13,45</b>	<b>62 199</b>	<b>54 638</b>	<b>13,84</b>	
Septembre	A	10 839	11 271	-3,83									13 499	16 556	-18,46	13 862	17 102	-18,95	
	D	13 216	14 134	-6,49						-100,00			2 993	5 492	-45,50	16 209	19 628	-17,42	
<b>TOTAL</b>		<b>24 055</b>	<b>25 405</b>	<b>-5,31</b>						<b>-100,00</b>			<b>5 653</b>	<b>10 777</b>	<b>-47,55</b>	<b>29 708</b>	<b>36 184</b>	<b>-17,90</b>	
Octobre	A	6 738	5 756	17,06									890	975	-8,72	7 920	7 089	11,72	
	D	7 414	7 009	5,78									1 275	1 697	-24,87	8 689	8 706	-0,58	
<b>TOTAL</b>		<b>14 152</b>	<b>12 765</b>	<b>10,87</b>									<b>2 165</b>	<b>2 672</b>	<b>-18,97</b>	<b>16 317</b>	<b>15 437</b>	<b>5,70</b>	
Novembre	A	3 066	3 373	-9,10												3 162	3 510	-9,91	
	D	4 734	4 801	-1,40												11	15	-26,67	
<b>TOTAL</b>		<b>7 800</b>	<b>8 174</b>	<b>-4,58</b>									<b>11</b>	<b>22</b>	<b>-50,00</b>	<b>7 811</b>	<b>8 196</b>	<b>-4,70</b>	
Décembre	A	4 401	4 332	1,59												4 520	4 625	-2,27	
	D	3 648	3 871	-5,76												2	3 839	4 529	-15,24
<b>TOTAL</b>		<b>8 049</b>	<b>8 203</b>	<b>-1,88</b>												<b>2</b>	<b>8 359</b>	<b>9 154</b>	<b>-8,68</b>
<b>ARRIVÉE</b>		<b>117 922</b>	<b>112 217</b>	<b>5,08</b>	<b>19</b>	<b>5</b>	<b>280,00</b>	<b>20 122</b>	<b>25 170</b>	<b>-20,06</b>			<b>138 063</b>	<b>137 392</b>	<b>0,49</b>	<b>142 549</b>	<b>142 521</b>	<b>0,02</b>	
<b>DÉPART</b>		<b>118 255</b>	<b>112 815</b>	<b>4,82</b>	<b>6</b>	<b>13</b>	<b>-53,85</b>	<b>19 535</b>	<b>23 353</b>	<b>-16,35</b>			<b>137 796</b>	<b>136 181</b>	<b>1,19</b>	<b>145 766</b>	<b>145 264</b>	<b>0,35</b>	
<b>TOTAL</b>		<b>236 177</b>	<b>225 032</b>	<b>4,95</b>	<b>25</b>	<b>18</b>	<b>38,89</b>	<b>39 657</b>	<b>48 523</b>	<b>-18,27</b>			<b>275 859</b>	<b>273 573</b>	<b>0,84</b>	<b>288 315</b>	<b>287 785</b>	<b>0,18</b>	

# AEROPORT INTERNATIONAL DE CALVI-SAINTE CATHERINE



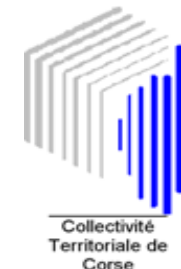
## Etat comparatif du trafic commercial passagers avec transits

Du 01/01/2007 au 31/12/2007 et du 01/01/2008 au 31/12/2008

		NAT			INTER			EURO			TRAFFIC COMMERCIAL			TOTAL GENERAL		
		2008	2007	Différence	2008	2007	Différence	2008	2007	Différence	2008	2007	Différence	2008	2007	Différence
Janvier	A	3 023	2 972	51							3 023	2 972	51	3 233	3 157	76
	D	3 920	3 868	52							3 920	3 868	52	4 548	4 326	222
<b>TOTAL</b>		<b>6 943</b>	<b>6 840</b>	<b>103</b>							<b>6 943</b>	<b>6 840</b>	<b>103</b>	<b>7 781</b>	<b>7 483</b>	<b>298</b>
Février	A	3 781	2 989	792					2	-2	3 781	2 991	790	4 009	3 400	609
	D	3 392	2 678	714					2	-2	3 392	2 680	712	4 363	3 476	887
<b>TOTAL</b>		<b>7 173</b>	<b>5 667</b>	<b>1 506</b>					<b>4</b>	<b>-4</b>	<b>7 173</b>	<b>5 671</b>	<b>1 502</b>	<b>8 372</b>	<b>6 876</b>	<b>1 496</b>
Mars	A	3 687	3 968	-281				392	169	223	4 079	4 137	-58	4 184	4 388	-204
	D	3 947	3 466	481				325	146	179	4 272	3 612	660	4 480	4 150	330
<b>TOTAL</b>		<b>7 634</b>	<b>7 434</b>	<b>200</b>				<b>717</b>	<b>315</b>	<b>402</b>	<b>8 351</b>	<b>7 749</b>	<b>602</b>	<b>8 664</b>	<b>8 538</b>	<b>126</b>
Avril	A	10 990	11 122	-132				1 129	1 004	125	12 119	12 126	-7	12 392	12 574	-182
	D	7 819	9 416	-1 597				836	771	65	8 655	10 187	-1 532	9 218	11 583	-2 365
<b>TOTAL</b>		<b>18 809</b>	<b>20 538</b>	<b>-1 729</b>				<b>1 965</b>	<b>1 775</b>	<b>190</b>	<b>20 774</b>	<b>22 313</b>	<b>-1 539</b>	<b>21 610</b>	<b>24 157</b>	<b>-2 547</b>
Mai	A	11 631	10 296	1 335				2 967	3 500	-533	14 598	13 796	802	15 204	14 329	875
	D	12 388	10 312	2 076		1	-1	2 444	2 289	155	14 832	12 602	2 230	15 574	13 698	1 876
<b>TOTAL</b>		<b>24 019</b>	<b>20 608</b>	<b>3 411</b>		<b>1</b>	<b>-1</b>	<b>5 411</b>	<b>5 789</b>	<b>-378</b>	<b>29 430</b>	<b>26 398</b>	<b>3 032</b>	<b>30 778</b>	<b>28 027</b>	<b>2 751</b>
Juin	A	13 388	13 813	-425	1			3 859	4 320	-461	17 248	18 133	-885	17 844	18 730	-886
	D	11 813	11 402	411	3			3 682	3 888	-206	15 498	15 290	208	16 662	15 887	775
<b>TOTAL</b>		<b>25 201</b>	<b>25 215</b>	<b>-14</b>	<b>4</b>			<b>7 541</b>	<b>8 208</b>	<b>-667</b>	<b>32 746</b>	<b>33 423</b>	<b>-677</b>	<b>34 506</b>	<b>34 617</b>	<b>-111</b>
Juillet	A	23 083	22 233	850	8	5	3	3 873	5 387	-1 514	26 964	27 625	-661	27 714	28 353	-639
	D	18 102	18 030	72	1	8	-7	3 577	4 687	-1 110	21 680	22 725	-1 045	22 698	23 659	-961
<b>TOTAL</b>		<b>41 185</b>	<b>40 263</b>	<b>922</b>	<b>9</b>	<b>13</b>	<b>-4</b>	<b>7 450</b>	<b>10 074</b>	<b>-2 624</b>	<b>48 644</b>	<b>50 350</b>	<b>-1 706</b>	<b>50 412</b>	<b>52 012</b>	<b>-1 600</b>
Août	A	23 295	20 092	3 203	10			4 352	4 521	-169	27 657	24 613	3 044	28 505	25 264	3 241
	D	27 862	23 828	4 034		2	-2	4 392	4 366	26	32 254	28 196	4 058	33 694	29 374	4 320
<b>TOTAL</b>		<b>51 157</b>	<b>43 920</b>	<b>7 237</b>	<b>10</b>	<b>2</b>	<b>8</b>	<b>8 744</b>	<b>8 887</b>	<b>-143</b>	<b>59 911</b>	<b>52 809</b>	<b>7 102</b>	<b>62 199</b>	<b>54 638</b>	<b>7 561</b>
Septembre	A	10 839	11 271	-432				2 660	5 285	-2 625	13 499	16 556	-3 057	13 862	17 102	-3 240
	D	13 216	14 134	-918		2	-2	2 993	5 492	-2 499	16 209	19 628	-3 419	16 750	20 310	-3 560
<b>TOTAL</b>		<b>24 055</b>	<b>25 405</b>	<b>-1 350</b>		<b>2</b>	<b>-2</b>	<b>5 653</b>	<b>10 777</b>	<b>-5 124</b>	<b>29 708</b>	<b>36 184</b>	<b>-6 476</b>	<b>30 612</b>	<b>37 412</b>	<b>-6 800</b>
Octobre	A	6 738	5 756	982				890	975	-85	7 628	6 731	897	7 920	7 089	831
	D	7 414	7 009	405				1 275	1 697	-422	8 689	8 706	-17	9 068	9 121	-53
<b>TOTAL</b>		<b>14 152</b>	<b>12 765</b>	<b>1 387</b>				<b>2 165</b>	<b>2 672</b>	<b>-507</b>	<b>16 317</b>	<b>15 437</b>	<b>880</b>	<b>16 988</b>	<b>16 210</b>	<b>778</b>
Novembre	A	3 066	3 373	-307					7	-7	3 066	3 380	-314	3 162	3 510	-348
	D	4 734	4 801	-67				11	15	-4	4 745	4 816	-71	4 872	5 151	-279
<b>TOTAL</b>		<b>7 800</b>	<b>8 174</b>	<b>-374</b>				<b>11</b>	<b>22</b>	<b>-11</b>	<b>7 811</b>	<b>8 196</b>	<b>-385</b>	<b>8 034</b>	<b>8 661</b>	<b>-627</b>
Décembre	A	4 401	4 332	69							4 401	4 332	69	4 520	4 625	-105
	D	3 648	3 871	-223	2			2			3 650	3 871	-221	3 839	4 529	-690
<b>TOTAL</b>		<b>8 049</b>	<b>8 203</b>	<b>-154</b>	<b>2</b>			<b>2</b>			<b>8 051</b>	<b>8 203</b>	<b>-152</b>	<b>8 359</b>	<b>9 154</b>	<b>-795</b>
<b>ARRIVÉE</b>		<b>117 922</b>	<b>112 217</b>	<b>5 705</b>	<b>19</b>	<b>5</b>	<b>14</b>	<b>20 122</b>	<b>25 170</b>	<b>-5 048</b>	<b>138 063</b>	<b>137 392</b>	<b>671</b>	<b>142 549</b>	<b>142 521</b>	<b>28</b>
<b>DÉPART</b>		<b>118 255</b>	<b>112 815</b>	<b>5 440</b>	<b>6</b>	<b>13</b>	<b>-7</b>	<b>19 535</b>	<b>23 353</b>	<b>-3 818</b>	<b>137 796</b>	<b>136 181</b>	<b>1 615</b>	<b>145 766</b>	<b>145 264</b>	<b>502</b>
<b>TOTAL</b>		<b>236 177</b>	<b>225 032</b>	<b>11 145</b>	<b>25</b>	<b>18</b>	<b>7</b>	<b>39 657</b>	<b>48 523</b>	<b>-8 866</b>	<b>275 859</b>	<b>273 573</b>	<b>2 286</b>	<b>288 315</b>	<b>287 785</b>	<b>530</b>



# AEROPORT INTERNATIONAL DE CALVI-SAINTE CATHERINE



## TRAFIC MOUVEMENTS D'AVIONS

décembre 2008	TRAFIC REGULIER			TRAFIC NON REGULIER			TOTAL TRAFIC COMMERCIAL		
	2008	2007	Variation	2008	2007	Variation	2008	2007	Variation
National	192	196	-2,04 %	12	8	50,00 %	204	204	0,00 %
International	0	0		2	0		2	0	
Européen	0	0		0	0		0	0	
<b>Total</b>	<b>192</b>	<b>196</b>	<b>-2,04 %</b>	<b>14</b>	<b>8</b>	<b>75,00 %</b>	<b>206</b>	<b>204</b>	<b>0,98 %</b>

Cumul	2008	2007	Variation	2008	2007	Variation	2008	2007	Variation
National	3 587	3 575	0,34 %	287	259	10,81 %	3 874	3 834	1,04 %
International	0	0		18	7	157,14 %	18	7	157,14 %
Européen	89	139	-35,97 %	927	1 072	-13,53 %	1 016	1 211	-16,10 %
<b>Total</b>	<b>3 676</b>	<b>3 714</b>	<b>-1,02 %</b>	<b>1 232</b>	<b>1 338</b>	<b>-7,92 %</b>	<b>4 908</b>	<b>5 052</b>	<b>-2,85 %</b>

### Principales Compagnies (Trafic Régulier)

décembre 2008


	2008	2007	Variation
CCM Airlines	165	170	-2,94 %
Air France	27	26	3,85 %

### Principales Compagnies

Cumul

	2008	2007	Variation
CCM Airlines	2 751	2 785	-1,22 %
Air France	909	855	6,32 %

# AEROPORT INTERNATIONAL DE CALVI-SAINTE CATHERINE




## Passagers Commerciaux par ville

Du 01/12/2008 au 31/12/2008

	ARRIVEE	DEPART	TOTAL
	Passager	Passager	GENERAL
CANNES		3	3
MARSEILLE	1 404	1 302	2 706
NICE	729	628	1 357
PARIS ORLY	2 268	1 715	3 983
<b>NATIONAL</b>	<b>4 401</b>	<b>3 648</b>	<b>8 049</b>
LE CAIRE		2	2
INTERNATIONAL		2	2
<b>TOTAL COMMERCIAL</b>	<b>4 401</b>	<b>3 650</b>	<b>8 051</b>



## AEROPORT INTERNATIONAL DE CALVI-SAINTE CATHERINE



### Passagers non Commerciaux par ville

Du 01/12/2008 au 31/12/2008

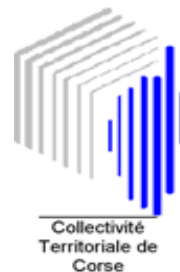
		ARRIVEE	DEPART	TOTAL
		Passager	Passager	GENERAL
MILITAIRES	NATIONAL	95	165	260
<b>TOTAL</b>	<b>MILITAIRES</b>	<b>95</b>	<b>165</b>	<b>260</b>
PRIVES	EUROPEEN	12	12	24
	NATIONAL	12	12	24
<b>TOTAL</b>	<b>PRIVES</b>	<b>24</b>	<b>24</b>	<b>48</b>
TOTAL NON COMMERCIAUX	GENERAL	119	189	308

### COMMERCIAUX ET NON COMMERCIAUX

	ARRIVEE	DEPART	TOTAL
	Passager	Passager	GENERAL
COMMERCIAUX	4 401	3 650	8 051
NON COMMERCIAUX	119	189	308
<b>TOTAL GENERAL</b>	<b>4 520</b>	<b>3 839</b>	<b>8 359</b>



# AEROPORT INTERNATIONAL DE CALVI-SAINTE CATHERINE

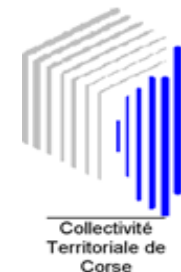


## Trafic passagers par compagnies et par escales du 01/12/2008 au 31/12/2008

		ARRIVEE Passager	DEPART Passager	TOTAL GENERAL	
AIR FRANCE	NAT	PARIS ORLY	1 203	783	1 986
	<b>TOTAL NAT</b>		<b>1 203</b>	<b>783</b>	<b>1 986</b>
	NAT	PARIS ORLY		29	29
	<b>TOTAL NAT</b>			<b>29</b>	<b>29</b>
<b>TOTAL COMPAGNIE</b>		<b>1 203</b>	<b>812</b>	<b>2 015</b>	
COMPAGNIE CORSE MEDITERRANEE	NAT	MARSEILLE	1 404	1 302	2 706
		NICE	729	628	1 357
		PARIS ORLY	1 065	903	1 968
	<b>TOTAL NAT</b>		<b>3 198</b>	<b>2 833</b>	<b>6 031</b>
	<b>TOTAL COMPAGNIE</b>		<b>3 198</b>	<b>2 833</b>	<b>6 031</b>
DIVERS ETRANGERS	INTER	LE CAIRE		2	2
	<b>TOTAL INTER</b>			<b>2</b>	<b>2</b>
	NAT	CANNES		3	3
	<b>TOTAL NAT</b>			<b>3</b>	<b>3</b>
	<b>TOTAL COMPAGNIE</b>			<b>5</b>	<b>5</b>
<b>TOTAL COMMERCIAL</b>		<b>4 401</b>	<b>3 650</b>	<b>8 051</b>	
COTAM	NAT	BASTIA	35	115	150
		EVREUX	30		30
		ISTRES	10		10
		ORLEANS		30	30
		SOLENZARA		10	10
		TOULOUSE-FRANCA	20	10	30
	<b>TOTAL NAT</b>		<b>95</b>	<b>165</b>	<b>260</b>
<b>TOTAL COMPAGNIE</b>		<b>95</b>	<b>165</b>	<b>260</b>	
PRIVES INTERNATIONAUX	EUROPE	ESCALE INT	12	12	24
	<b>TOTAL EUROPE</b>		<b>12</b>	<b>12</b>	<b>24</b>
	<b>TOTAL COMPAGNIE</b>		<b>12</b>	<b>12</b>	<b>24</b>
PRIVES NATIONAUX	NAT	ESCALE NAT	12	12	24
	<b>TOTAL NAT</b>		<b>12</b>	<b>12</b>	<b>24</b>
	<b>TOTAL COMPAGNIE</b>		<b>12</b>	<b>12</b>	<b>24</b>
	<b>TOTAL NON COMMERCIAL</b>		<b>119</b>	<b>189</b>	<b>308</b>
<b>TOTAL GENERAL</b>		<b>4 520</b>	<b>3 839</b>	<b>8 359</b>	



# AEROPORT INTERNATIONAL DE CALVI-SAINTE CATHERINE



## TRAFIC FRET (en tonnes)

### TRAFIC FRET

décembre 2008

	2008	2007	%
<b>National</b>	0,558	1,925	<b>-71,01 %</b>
<b>International</b>	0,000	0,000	
<b>Européen</b>	0,000	0,000	
<b>Total</b>	<b>0,558</b>	<b>1,925</b>	<b>-71,01 %</b>

Cumul

	2008	2007	%
<b>National</b>	12,307	13,109	<b>-6,12 %</b>
<b>International</b>	0,000	0,000	
<b>Européen</b>	0,000	0,000	
<b>Total</b>	<b>12,307</b>	<b>13,109</b>	<b>-6,12 %</b>