



AEROPORT INTERNATIONAL DE CALVI-SAINTE CATHERINE



TRAFIC PASSAGERS AVEC TRANSITS

août 2008

	TRAFIC REGULIER			TRAFIC NON REGULIER			TOTAL TRAFIC COMMERCIAL		
	2008	2007	Variation	2008	2007	Variation	2008	2007	Variation
National	48 551	41 570	16,79 %	2 606	2 350	10,89 %	51 157	43 920	16,48 %
International	0	0		10	2	400,00 %	10	2	400,00 %
Européen	1 653	2 326	-28,93 %	7 091	6 561	8,08 %	8 744	8 887	-1,61 %
Total	50 204	43 896	14,37 %	9 707	8 913	8,91 %	59 911	52 809	13,45 %

Cumul

	2008	2007	Variation	2008	2007	Variation	2008	2007	Variation
National	169 112	158 292	6,84 %	13 009	12 193	6,69 %	182 121	170 485	6,83 %
International	0	0		23	16	43,75 %	23	16	43,75 %
Européen	8 674	9 908	-12,45 %	23 154	25 144	-7,91 %	31 828	35 052	-9,20 %
Total	177 786	168 200	5,70 %	36 186	37 353	-3,12 %	213 972	205 553	4,10 %

Principales Villes Desservies (Trafic Régulier)

août 2008

	2008	2007	Variation %
Paris Orly	28 691	24 233	18,40 %
Marseille	10 064	9 853	2,14 %
Nice	6 053	5 382	12,47 %

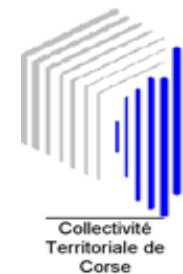
Principales Villes Desservies

Cumul

	2008	2007	Variation
Paris Orly	103 474	97 099	6,57 %
Marseille	41 301	39 958	3,36 %
Nice	23 470	22 366	4,94 %



AÉROPORT INTERNATIONAL DE CALVI-SAINTE CATHERINE



Etat comparatif du trafic commercial passagers avec transits

Du 01/01/2007 au 31/08/2007 et du 01/01/2008 au 31/08/2008

		NAT			INTER			EURO			TRAFFIC COMMERCIAL			TOTAL GENERAL				
		2008	2007	%	2008	2007	%	2008	2007	%	2008	2007	%	2008	2007	%		
Janvier	A	3 023	2 972	1,72									3 023	2 972	1,72	3 233	3 157	2,41
	D	3 920	3 868	1,34									3 920	3 868	1,34	4 548	4 326	5,13
TOTAL		6 943	6 840	1,51									6 943	6 840	1,51	7 781	7 483	3,98
Février	A	3 781	2 989	26,50					2	-100,00			3 781	2 991	26,41	4 009	3 400	17,91
	D	3 392	2 678	26,66					2	-100,00			3 392	2 680	26,57	4 363	3 476	25,52
TOTAL		7 173	5 667	26,57					4	-100,00			7 173	5 671	26,49	8 372	6 876	21,76
Mars	A	3 687	3 968	-7,08				392	169	131,95			4 079	4 137	-1,40	4 184	4 388	-4,65
	D	3 947	3 466	13,88				325	146	122,60			4 272	3 612	18,27	4 480	4 150	7,95
TOTAL		7 634	7 434	2,69				717	315	127,62			8 351	7 749	7,77	8 664	8 538	1,48
Avril	A	10 990	11 122	-1,19				1 129	1 004	12,45			12 119	12 126	-0,06	12 392	12 574	-1,45
	D	7 819	9 416	-16,96				836	771	8,43			8 655	10 187	-15,04	9 218	11 583	-20,42
TOTAL		18 809	20 538	-8,42				1 965	1 775	10,70			20 774	22 313	-6,90	21 610	24 157	-10,54
Mai	A	11 631	10 296	12,97				2 967	3 500	-15,23			14 598	13 796	5,81	15 204	14 329	6,11
	D	12 388	10 312	20,13		1	-100,00	2 444	2 289	6,77			14 832	12 602	17,70	15 574	13 698	13,70
TOTAL		24 019	20 608	16,55		1	-100,00	5 411	5 789	-6,53			29 430	26 398	11,49	30 778	28 027	9,82
Juin	A	13 388	13 813	-3,08		1		3 859	4 320	-10,67			17 248	18 133	-4,88	17 844	18 730	-4,73
	D	11 813	11 402	3,60		3		3 682	3 888	-5,30			15 498	15 290	1,36	16 662	15 887	4,88
TOTAL		25 201	25 215	-0,06		4		7 541	8 208	-8,13			32 746	33 423	-2,03	34 506	34 617	-0,32
Juillet	A	23 083	22 233	3,82		8	5	60,00	3 873	5 387	-28,10		26 964	27 625	-2,39	27 714	28 353	-2,25
	D	18 102	18 030	0,40		1	8	-87,50	3 577	4 687	-23,68		21 680	22 725	-4,60	22 698	23 659	-4,06
TOTAL		41 185	40 263	2,29		9	13	-30,77	7 450	10 074	-26,05		48 644	50 350	-3,39	50 412	52 012	-3,08
Août	A	23 295	20 092	15,94		10		4 352	4 521	-3,74			27 657	24 613	12,37	28 505	25 264	12,83
	D	27 862	23 828	16,93			2	-100,00	4 392	4 366	0,60		32 254	28 196	14,39	33 694	29 374	14,71
TOTAL		51 157	43 920	16,48		10	2	400,00	8 744	8 887	-1,61		59 911	52 809	13,45	62 199	54 638	13,84
ARRIVÉE		92 878	87 485	6,16	19	5	280,00	16 572	18 903	-12,33			109 469	106 393	2,89	113 085	110 195	2,62
DÉPART		89 243	83 000	7,52	4	11	-63,64	15 256	16 149	-5,53			104 503	99 160	5,39	111 237	106 153	4,79
TOTAL		182 121	170 485	6,83	23	16	43,75	31 828	35 052	-9,20			213 972	205 553	4,10	224 322	216 348	3,69

AEROPORT INTERNATIONAL DE CALVI-SAINTE CATHERINE



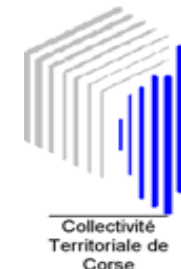
Etat comparatif du trafic commercial passagers avec transits

Du 01/01/2007 au 31/08/2007 et du 01/01/2008 au 31/08/2008

		NAT			INTER			EURO			TRAFFIC COMMERCIAL			TOTAL GENERAL		
		2008	2007	Différence	2008	2007	Différence	2008	2007	Différence	2008	2007	Différence	2008	2007	Différence
Janvier	A	3 023	2 972	51							3 023	2 972	51	3 233	3 157	76
	D	3 920	3 868	52							3 920	3 868	52	4 548	4 326	222
TOTAL		6 943	6 840	103							6 943	6 840	103	7 781	7 483	298
Février	A	3 781	2 989	792					2	-2	3 781	2 991	790	4 009	3 400	609
	D	3 392	2 678	714					2	-2	3 392	2 680	712	4 363	3 476	887
TOTAL		7 173	5 667	1 506					4	-4	7 173	5 671	1 502	8 372	6 876	1 496
Mars	A	3 687	3 968	-281				392	169	223	4 079	4 137	-58	4 184	4 388	-204
	D	3 947	3 466	481				325	146	179	4 272	3 612	660	4 480	4 150	330
TOTAL		7 634	7 434	200				717	315	402	8 351	7 749	602	8 664	8 538	126
Avril	A	10 990	11 122	-132				1 129	1 004	125	12 119	12 126	-7	12 392	12 574	-182
	D	7 819	9 416	-1 597				836	771	65	8 655	10 187	-1 532	9 218	11 583	-2 365
TOTAL		18 809	20 538	-1 729				1 965	1 775	190	20 774	22 313	-1 539	21 610	24 157	-2 547
Mai	A	11 631	10 296	1 335				2 967	3 500	-533	14 598	13 796	802	15 204	14 329	875
	D	12 388	10 312	2 076		1	-1	2 444	2 289	155	14 832	12 602	2 230	15 574	13 698	1 876
TOTAL		24 019	20 608	3 411		1	-1	5 411	5 789	-378	29 430	26 398	3 032	30 778	28 027	2 751
Juin	A	13 388	13 813	-425	1			3 859	4 320	-461	17 248	18 133	-885	17 844	18 730	-886
	D	11 813	11 402	411	3			3 682	3 888	-206	15 498	15 290	208	16 662	15 887	775
TOTAL		25 201	25 215	-14	4			7 541	8 208	-667	32 746	33 423	-677	34 506	34 617	-111
Juillet	A	23 083	22 233	850	8	5	3	3 873	5 387	-1 514	26 964	27 625	-661	27 714	28 353	-639
	D	18 102	18 030	72	1	8	-7	3 577	4 687	-1 110	21 680	22 725	-1 045	22 698	23 659	-961
TOTAL		41 185	40 263	922	9	13	-4	7 450	10 074	-2 624	48 644	50 350	-1 706	50 412	52 012	-1 600
Août	A	23 295	20 092	3 203	10			4 352	4 521	-169	27 657	24 613	3 044	28 505	25 264	3 241
	D	27 862	23 828	4 034		2	-2	4 392	4 366	26	32 254	28 196	4 058	33 694	29 374	4 320
TOTAL		51 157	43 920	7 237	10	2	8	8 744	8 887	-143	59 911	52 809	7 102	62 199	54 638	7 561
ARRIVÉE		92 878	87 485	5 393	19	5	14	16 572	18 903	-2 331	109 469	106 393	3 076	113 085	110 195	2 890
DÉPART		89 243	83 000	6 243	4	11	-7	15 256	16 149	-893	104 503	99 160	5 343	111 237	106 153	5 084
TOTAL		182 121	170 485	11 636	23	16	7	31 828	35 052	-3 224	213 972	205 553	8 419	224 322	216 348	7 974



AEROPORT INTERNATIONAL DE CALVI-SAINTE CATHERINE



TRAFIC MOUVEMENTS D'AVIONS

août 2008

	TRAFIC REGULIER			TRAFIC NON REGULIER			TOTAL TRAFIC COMMERCIAL		
	2008	2007	Variation	2008	2007	Variation	2008	2007	Variation
National	626	567	10,41 %	43	50	-14,00 %	669	617	8,43 %
International	0	0		5	3	66,67 %	5	3	66,67 %
Européen	16	26	-38,46 %	190	195	-2,56 %	206	221	-6,79 %
Total	642	593	8,26 %	238	248	-4,03 %	880	841	4,64 %

Cumul

	2008	2007	Variation	2008	2007	Variation	2008	2007	Variation
National	2 607	2 625	-0,69 %	225	199	13,07 %	2 832	2 824	0,28 %
International	0	0		16	6	166,67 %	16	6	166,67 %
Européen	66	98	-32,65 %	744	799	-6,88 %	810	897	-9,70 %
Total	2 673	2 723	-1,84 %	985	1 004	-1,89 %	3 658	3 727	-1,85 %

Principales Compagnies (Trafic Régulier)

août 2008

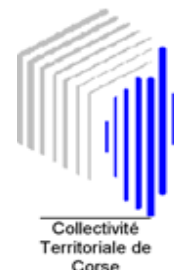
	2008	2007	Variation
Compagnie Corse Méditerranée	394	393	0,25 %
Air France	224	166	34,94 %

Principales Compagnies

Cumul

	2008	2007	Variation
Compagnie Corse Méditerranée	1 952	1 988	-1,81 %
Air France	714	675	5,78 %

AEROPORT INTERNATIONAL DE CALVI-SAINTE CATHERINE




Passagers Commerciaux par ville

Du 01/08/2008 au 31/08/2008

	ARRIVEE	DEPART	TOTAL
	Passager	Passager	GENERAL
BORDEAUX	2		2
CANNES	2		2
CASTRES	2	2	4
HYERES	5		5
LA ROCHELLE	6		6
LIMOGES		8	8
LYON ST EXUPERY	649	814	1 463
MARSEILLE	4 607	5 457	10 064
NICE	2 745	3 308	6 053
PARIS CDG	1 359	1 675	3 034
PARIS LBG		5	5
PARIS ORLY	13 743	16 416	30 159
STRASBOURG	175	177	352
NATIONAL	23 295	27 862	51 157
ISTAMBUL	4		4
MOSCOU	6		6
INTERNATIONAL	10		10
ATHENES		2	2
BRISTOL		6	6
COLOGNE	669	726	1 395
DUNDEE		5	5
FRIEDRICHSHAFEN	462	469	931
GENES	4		4
GENEVE	253	296	549
GRAZ	235	235	470
HAMBOURG		3	3
INNSBRUCK	270	213	483
LONDRES GATWICK	756	756	1 512
MANCHESTER	498	510	1 008
MILAN	4		4
MILAN LINATE	16	24	40
MUNICH	78	108	186
NAPLES	2		2
OLBIA	1	1	2
OSTENDE	4		4
PISE	8	8	16
SALZBOURG	242	223	465
SION	132	145	277
SOUTH MARSTON	13	6	19
VIENNE	455	487	942
ZURICH	250	169	419
EUROPEEN	4 352	4 392	8 744
TOTAL COMMERCIAL	27 657	32 254	59 911



AEROPORT INTERNATIONAL DE CALVI-SAINTE CATHERINE



Passagers non Commerciaux par ville

Du 01/08/2008 au 31/08/2008

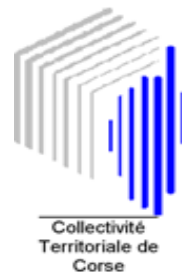
		ARRIVEE	DEPART	TOTAL
		Passager	Passager	GENERAL
MILITAIRES	NATIONAL	169	760	929
TOTAL	MILITAIRES	169	760	929
PRIVES	EUROPEEN	252	253	505
	NATIONAL	427	427	854
TOTAL	PRIVES	679	680	1 359
TOTAL NON COMMERCIAUX	GENERAL	848	1 440	2 288

COMMERCIAUX ET NON COMMERCIAUX

	ARRIVEE	DEPART	TOTAL
	Passager	Passager	GENERAL
COMMERCIAUX	27 657	32 254	59 911
NON COMMERCIAUX	848	1 440	2 288
TOTAL GENERAL	28 505	33 694	62 199



AEROPORT INTERNATIONAL DE CALVI-SAINTE CATHERINE



Trafic passagers par compagnies et par escales du 01/08/2008 au 31/08/2008

		ARRIVEE Passager	DEPART Passager	TOTAL GENERAL	
AIR FRANCE	NAT	PARIS CDG	789	1 139	1 928
		PARIS ORLY	12 727	15 329	28 056
	TOTAL NAT		13 516	16 468	29 984
	TOTAL COMPAGNIE		13 516	16 468	29 984
AIR GLACIERS	EUROPE	SION	132	139	271
	TOTAL EUROPE		132	139	271
	TOTAL COMPAGNIE		132	139	271
AUSTRIAN AIRLINES	EUROPE	FRIEDRICHSHAFEN	462	469	931
		GRAZ	235	235	470
		INNSBRUCK	270	213	483
		MUNICH	75	108	183
		SALZBOURG	242	223	465
		VIENNE	455	487	942
	TOTAL EUROPE		1 739	1 735	3 474
TOTAL COMPAGNIE		1 739	1 735	3 474	
COMPAGNIE CORSE MEDITERRANEE	NAT	LYON ST EXUPERY	649	814	1 463
		MARSEILLE	4 607	5 457	10 064
		NICE	2 745	3 308	6 053
		PARIS ORLY	1 016	1 087	2 103
	TOTAL NAT		9 017	10 666	19 683
TOTAL COMPAGNIE		9 017	10 666	19 683	
DARWIN AIRLINE	EUROPE	GENEVE	134	140	274
		ZURICH	250	169	419
	TOTAL EUROPE		384	309	693
	TOTAL COMPAGNIE		384	309	693
DIVERS ETRANGERS	EUROPE	ATHENES		2	2
		BRISTOL		6	6
		DUNDEE		5	5
		GENES	4		4
		GENEVE	6	11	17

		ARRIVEE Passager	DEPART Passager	TOTAL GENERAL	
	HAMBOURG		3	3	
	MILAN	4		4	
	MILAN LINATE	16	24	40	
	MUNICH	3		3	
	NAPLES	2		2	
	OLBIA	1	1	2	
	OSTENDE	4		4	
	PISE	8	8	16	
	SION		6	6	
	SOUTH MARSTON	13	6	19	
TOTAL EUROPE		61	72	133	
INTER	ISTAMBUL	4		4	
	MOSCOU	6		6	
TOTAL INTER		10		10	
NAT	BORDEAUX	2		2	
	CANNES	2		2	
	CASTRES	2	2	4	
	HYERES	5		5	
	LA ROCHELLE	6		6	
	LIMOGES		8	8	
	PARIS LBG		5	5	
TOTAL NAT		17	15	32	
TOTAL COMPAGNIE		88	87	175	
EUROPE AIRPOST	NAT	PARIS CDG	570	536	1 106
TOTAL NAT		570	536	1 106	
TOTAL COMPAGNIE		570	536	1 106	
FLYBE	EUROPE	MANCHESTER	498	510	1 008
TOTAL EUROPE		498	510	1 008	
TOTAL COMPAGNIE		498	510	1 008	
HAPAG LLOYD EXPRESS	EUROPE	COLOGNE	669	726	1 395
TOTAL EUROPE		669	726	1 395	
TOTAL COMPAGNIE		669	726	1 395	
REGIONAL AIRLINES	EUROPE	GENEVE	113	145	258
TOTAL EUROPE		113	145	258	
NAT	STRASBOURG	175	177	352	

		ARRIVEE	DEPART	TOTAL
		Passager	Passager	GENERAL
TOTAL NAT		175	177	352
TOTAL COMPAGNIE		288	322	610
ZOOM UK	EUROPE LONDRES GATWICK	756	756	1 512
TOTAL EUROPE		756	756	1 512
TOTAL COMPAGNIE		756	756	1 512
TOTAL COMMERCIAL		27 657	32 254	59 911

COTAM	NAT	EVREUX	20		20
		SOLENZARA		30	30
		VILLACOUBLAY	30		30
	TOTAL NAT		50	30	80
TOTAL COMPAGNIE		50	30	80	

FORCE AERIENNE FRANCAISE	NAT	BASTIA	79	680	759
		ISTRES	30		30
		SOLENZARA		40	40
	TOTAL NAT		109	720	829
TOTAL COMPAGNIE		109	720	829	

FRANCE MARINE NATIONALE	NAT	AVORD	10		10
		TOULOUSE-FRANCA		10	10
	TOTAL NAT		10	10	20
TOTAL COMPAGNIE		10	10	20	

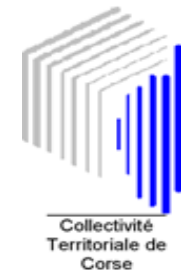
PRIVES INTERNATIONAUX	EUROPE	ESCALE INT	252	253	505
	TOTAL EUROPE		252	253	505
	TOTAL COMPAGNIE		252	253	505

PRIVES NATIONAUX	NAT	ESCALE NAT	427	427	854
	TOTAL NAT		427	427	854
	TOTAL COMPAGNIE		427	427	854
	TOTAL NON COMMERCIAL		848	1 440	2 288

TOTAL GENERAL		28 505	33 694	62 199
----------------------	--	--------	--------	--------



AEROPORT INTERNATIONAL DE CALVI-SAINTE CATHERINE



TRAFIC FRET (en tonnes)

TRAFIC FRET

août 2008

	2008	2007	%
National	1,180	0,884	33,48 %
International	0,000	0,000	
Européen	0,000	0,000	
Total	1,180	0,884	33,48 %

Cumul

	2008	2007	%
National	10,207	9,936	2,73 %
International	0,000	0,000	
Européen	0,000	0,000	
Total	10,207	9,936	2,73 %