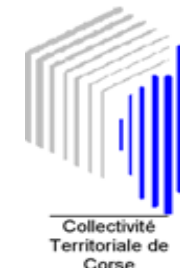




AEROPORT INTERNATIONAL DE CALVI-SAINTE CATHERINE



TRAFIC PASSAGERS AVEC TRANSITS

février 2008

	TRAFIC REGULIER			TRAFIC NON REGULIER			TOTAL TRAFIC COMMERCIAL		
	2008	2007	Variation	2008	2007	Variation	2008	2007	Variation
National	7 173	5 667	26,57 %	0	0		7 173	5 667	26,57 %
International	0	0		0	0		0	0	
Européen	0	0		0	4	-100,00 %	0	4	-100,00 %
Total	7 173	5 667	26,57 %	0	4	-100,00 %	7 173	5 671	26,49 %

Cumul

	2008	2007	Variation	2008	2007	Variation	2008	2007	Variation
	National	14 116	12 507	12,86 %	0	0		14 116	12 507
International	0	0		0	0		0	0	
Européen	0	0		0	4	-100,00 %	0	4	-100,00 %
Total	14 116	12 507	12,86 %	0	4	-100,00 %	14 116	12 511	12,83 %

Principales Villes Desservies (Trafic Régulier)

février 2008

	2008	2007	Variation %
Paris Orly	3 368	2 587	30,19 %
Marseille	2 571	2 041	25,97 %
Nice	1 234	1 039	18,77 %

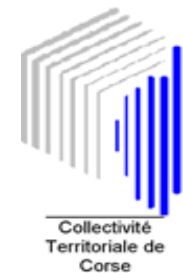
Principales Villes Desservies

Cumul

	2008	2007	Variation
Paris Orly	6 704	5 929	13,07 %
Marseille	5 026	4 343	15,73 %
Nice	2 386	2 235	6,76 %



AEROPORT INTERNATIONAL DE CALVI-SAINTE CATHERINE



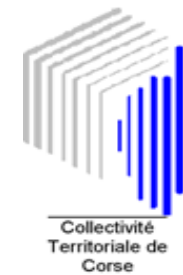
Etat comparatif du trafic commercial passagers avec transits

Du 01/01/2007 au 28/02/2007 et du 01/01/2008 au 29/02/2008

		NAT	NAT	NAT	EURO	EURO	TRAFIC	COMM	ERCIAL
		2008	2007	%	2007	%	2008	2007	%
Janvier	A	3 023	2 972	1,72			3 023	2 972	1,72
	D	3 920	3 868	1,34			3 920	3 868	1,34
TOTAL		6 943	6 840	1,51			6 943	6 840	1,51
Février	A	3 781	2 989	26,50	2	-100,00	3 781	2 991	26,41
	D	3 392	2 678	26,66	2	-100,00	3 392	2 680	26,57
TOTAL		7 173	5 667	26,57	4	-100,00	7 173	5 671	26,49
ARRIVÉE		6 804	5 961	14,14	2	-100,00	6 804	5 963	14,10
DÉPART		7 312	6 546	11,70	2	-100,00	7 312	6 548	11,67
TOTAL		14 116	12 507	12,86	4	-100,00	14 116	12 511	12,83

TOTAL GENERAL		
2008	2007	%
3 233	3 157	2,41
4 548	4 326	5,13
7 781	7 483	3,98
4 009	3 400	17,91
4 363	3 476	25,52
8 372	6 876	21,76
7 242	6 557	10,45
8 911	7 802	14,21
16 153	14 359	12,49

AEROPORT INTERNATIONAL DE CALVI-SAINTE CATHERINE



Etat comparatif du trafic commercial passagers avec transits

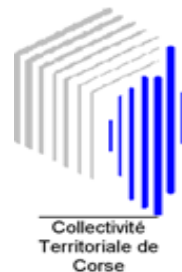
Du 01/01/2007 au 28/02/2007 et du 01/01/2008 au 29/02/2008

		NAT	NAT	NAT	EURO	EURO	TRAFIC	COMM	ERCIAL
		2008	2007	Différence	2007	Différence	2008	2007	Différence
Janvier	A	3 023	2 972	51			3 023	2 972	51
	D	3 920	3 868	52			3 920	3 868	52
TOTAL		6 943	6 840	103			6 943	6 840	103
Février	A	3 781	2 989	792	2	-2	3 781	2 991	790
	D	3 392	2 678	714	2	-2	3 392	2 680	712
TOTAL		7 173	5 667	1 506	4	-4	7 173	5 671	1 502
ARRIVÉE		6 804	5 961	843	2	-2	6 804	5 963	841
DÉPART		7 312	6 546	766	2	-2	7 312	6 548	764
TOTAL		14 116	12 507	1 609	4	-4	14 116	12 511	1 605

TOTAL GENERAL		
2008	2007	Différence
3 233	3 157	76
4 548	4 326	222
7 781	7 483	298
4 009	3 400	609
4 363	3 476	887
8 372	6 876	1 496
7 242	6 557	685
8 911	7 802	1 109
16 153	14 359	1 794



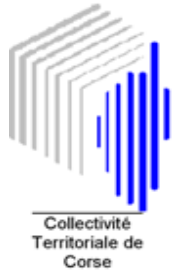
AEROPORT INTERNATIONAL DE CALVI-SAINTE CATHERINE



Trafic passagers par compagnies et par escales du 01/02/2008 au 29/02/2008

		ARRIVEE	DEPART	TOTAL	
		Passager	Passager	GENERAL	
AIR FRANCE	NAT	PARIS ORLY	912	767	1 679
	TOTAL NAT		912	767	1 679
	TOTAL COMPAGNIE		912	767	1 679
COMPAGNIE CORSE MEDITERRANEE	NAT	MARSEILLE	1 326	1 245	2 571
		NICE	634	600	1 234
		PARIS ORLY	909	780	1 689
	TOTAL NAT		2 869	2 625	5 494
	TOTAL COMPAGNIE		2 869	2 625	5 494
TOTAL COMMERCIAL		3 781	3 392	7 173	
FORCE AERIENNE FRANCAISE	NAT	BASTIA	87	780	867
		EVREUX	40		40
		ISTRES	20		20
		MILLAU	20		20
		SOLENZARA	10	100	110
		TOULOUSE-FRANCA		40	40
	TOTAL NAT		177	920	1 097
TOTAL COMPAGNIE		177	920	1 097	
PRIVES INTERNATIONAUX	EUROPE	ESCALE INT	21	21	42
	TOTAL EUROPE		21	21	42
	TOTAL COMPAGNIE		21	21	42
PRIVES NATIONAUX	NAT	ESCALE NAT	30	30	60
	TOTAL NAT		30	30	60
	TOTAL COMPAGNIE		30	30	60
	TOTAL NON COMMERCIAL		228	971	1 199
TOTAL GENERAL		4 009	4 363	8 372	

AEROPORT INTERNATIONAL DE CALVI-SAINTE CATHERINE




Passagers Commerciaux par ville

Du 01/02/2008 au 29/02/2008

	ARRIVEE	DEPART	TOTAL
	Passager	Passager	GENERAL
MARSEILLE	1 326	1 245	2 571
NICE	634	600	1 234
PARIS ORLY	1 821	1 547	3 368
NATIONAL	3 781	3 392	7 173
TOTAL COMMERCIAL	3 781	3 392	7 173



AEROPORT INTERNATIONAL DE CALVI-SAINTE CATHERINE



Passagers non Commerciaux par ville

Du 01/02/2008 au 29/02/2008

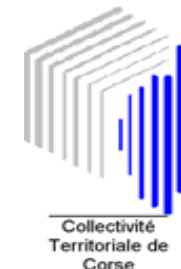
		ARRIVEE	DEPART	TOTAL
		Passager	Passager	GENERAL
MILITAIRES	NATIONAL	177	920	1 097
TOTAL	MILITAIRES	177	920	1 097
PRIVES	EUROPEEN	21	21	42
	NATIONAL	30	30	60
TOTAL	PRIVES	51	51	102
TOTAL NON COMMERCIAUX	GENERAL	228	971	1 199

COMMERCIAUX ET NON COMMERCIAUX

	ARRIVEE	DEPART	TOTAL
	Passager	Passager	GENERAL
COMMERCIAUX	3 781	3 392	7 173
NON COMMERCIAUX	228	971	1 199
TOTAL GENERAL	4 009	4 363	8 372



AEROPORT INTERNATIONAL DE CALVI-SAINTE CATHERINE



TRAFIC MOUVEMENTS D'AVIONS

février 2008

	TRAFIC REGULIER			TRAFIC NON REGULIER			TOTAL TRAFIC COMMERCIAL		
	2008	2007	Variation	2008	2007	Variation	2008	2007	Variation
National	169	166	1,81 %	3	0		172	166	3,61 %
International	0	0		0	0		0	0	
Européen	0	0		0	2	-100,00 %	0	2	-100,00 %
Total	169	166	1,81 %	3	2	50,00 %	172	168	2,38 %

Cumul

	2008	2007	Variation	2008	2007	Variation	2008	2007	Variation
National	355	359	-1,11 %	7	2	250,00 %	362	361	0,28 %
International	0	0		0	0		0	0	
Européen	0	0		0	2	-100,00 %	0	2	-100,00 %
Total	355	359	-1,11 %	7	4	75,00 %	362	363	-0,28 %

Principales Compagnies (Trafic Régulier)

février 2008

	2008	2007	Variation
Compagnie Corse Méditerranée	151	142	6,34 %
Air France	18	24	-25,00 %

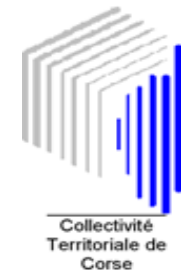
Principales Compagnies

Cumul

	2008	2007	Variation
Compagnie Corse Méditerranée	322	307	4,89 %
Air France	40	54	-25,93 %



AEROPORT INTERNATIONAL DE CALVI-SAINTE CATHERINE



TRAFIC FRET (en tonnes)

TRAFIC FRET

février 2008

	2008	2007	%
National	1,886	0,244	672,95 %
International	0,000	0,000	
Européen	0,000	0,000	
Total	1,886	0,244	672,95 %

Cumul

	2008	2007	%
National	1,988	0,340	484,71 %
International	0,000	0,000	
Européen	0,000	0,000	
Total	1,988	0,340	484,71 %