



AEROPORT INTERNATIONAL DE CALVI-SAINTE CATHERINE



TRAFIC PASSAGERS AVEC TRANSITS

octobre 2007

	TRAFIC REGULIER			TRAFIC NON REGULIER			TOTAL TRAFIC COMMERCIAL		
	2007	2006	Variation	2007	2006	Variation	2007	2006	Variation
National	12 166	12 539	-2,97 %	599	673	-11,00 %	12 765	13 212	-3,38 %
International	0	0		0	0		0	0	
Européen	1 435	2 109	-31,96 %	1 237	1 928	-35,84 %	2 672	4 037	-33,81 %
Total	13 601	14 648	-7,15 %	1 836	2 601	-29,41 %	15 437	17 249	-10,50 %

Cumul

	2007	2006	Variation	2007	2006	Variation	2007	2006	Variation
National	193 126	178 658	8,10 %	15 529	16 351	-5,03 %	208 655	195 009	7,00 %
International	0	0		18	28	-35,71 %	18	28	-35,71 %
Européen	14 006	25 875	-45,87 %	34 495	34 849	-1,02 %	48 501	60 724	-20,13 %
Total	207 132	204 533	1,27 %	50 042	51 228	-2,32 %	257 174	255 761	0,55 %

Principales Villes Desservies (Trafic Régulier)

octobre 2007

	2007	2006	Variation %
Paris Orly	5 799	6 128	-5,37 %
Marseille	4 087	3 806	7,38 %
Nice	2 280	2 379	-4,16 %

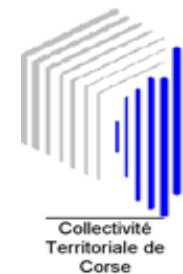
Principales Villes Desservies

Cumul

	2007	2006	Variation
Paris Orly	117 179	111 074	5,50 %
Marseille	49 644	46 367	7,07 %
Nice	27 981	25 566	9,45 %



AEROPORT INTERNATIONAL DE CALVI-SAINTE CATHERINE



Etat comparatif du trafic commercial passagers avec transits

Du 01/01/2006 au 31/10/2006 et du 01/01/2007 au 31/10/2007

		NAT			INTER			EURO			TRAFFIC COMMERCIAL			TOTAL GENERAL		
		2007	2006	%	2007	2006	%	2007	2006	%	2007	2006	%	2007	2006	%
Janvier	A	2 972	2 854	4,13					1	-100,00	2 972	2 855	4,10	3 157	3 143	0,45
	D	3 868	3 295	17,39					1	-100,00	3 868	3 296	17,35	4 326	3 932	10,02
TOTAL		6 840	6 149	11,24					2	-100,00	6 840	6 151	11,20	7 483	7 075	5,77
Février	A	2 989	2 954	1,18				2	6	-66,67	2 991	2 960	1,05	3 400	3 244	4,81
	D	2 678	2 902	-7,72				2	7	-71,43	2 680	2 909	-7,87	3 476	3 729	-6,78
TOTAL		5 667	5 856	-3,23				4	13	-69,23	5 671	5 869	-3,37	6 876	6 973	-1,39
Mars	A	3 968	2 737	44,98				169	7	2314,29	4 137	2 744	50,77	4 388	3 456	26,97
	D	3 466	2 400	44,42				146	5	2820,00	3 612	2 405	50,19	4 150	4 239	-2,10
TOTAL		7 434	5 137	44,71				315	12	2525,00	7 749	5 149	50,50	8 538	7 695	10,96
Avril	A	11 122	10 933	1,73				1 004	1 583	-36,58	12 126	12 516	-3,12	12 646	13 060	-3,17
	D	9 416	8 594	9,56		0	#DIV/0	771	990	-22,12	10 187	9 584	6,29	11 583	10 916	6,11
TOTAL		20 538	19 527	5,18		0	#DIV/0	1 775	2 573	-31,01	22 313	22 100	0,96	24 229	23 976	1,06
Mai	A	10 296	9 274	11,02				3 500	4 891	-28,44	13 796	14 165	-2,61	14 329	14 740	-2,79
	D	10 312	9 611	7,29	1			2 289	3 014	-24,05	12 602	12 625	-0,18	13 698	13 435	1,96
TOTAL		20 608	18 885	9,12	1			5 789	7 905	-26,77	26 398	26 790	-1,46	28 027	28 175	-0,53
Juin	A	13 813	12 106	14,10		2	-100,00	4 320	5 842	-26,05	18 133	17 950	1,02	18 730	19 023	-1,54
	D	11 402	10 261	11,12				3 888	5 317	-26,88	15 290	15 578	-1,85	15 887	17 409	-8,74
TOTAL		25 215	22 367	12,73		2	-100,00	8 208	11 159	-26,45	33 423	33 528	-0,31	34 617	36 432	-4,98
Juillet	A	22 233	22 336	-0,46	5	10	-50,00	5 387	6 846	-21,31	27 625	29 192	-5,37	28 353	30 025	-5,57
	D	18 030	17 624	2,30	8	6	33,33	4 687	5 744	-18,40	22 725	23 374	-2,78	23 659	24 211	-2,28
TOTAL		40 263	39 960	0,76	13	16	-18,75	10 074	12 590	-19,98	50 350	52 566	-4,22	52 012	54 236	-4,10
Août	A	20 092	17 953	11,91				4 521	5 420	-16,59	24 613	23 373	5,31	25 264	24 163	4,56
	D	23 828	22 574	5,56	2	10	-80,00	4 366	5 092	-14,26	28 196	27 676	1,88	29 374	28 736	2,22
TOTAL		43 920	40 527	8,37	2	10	-80,00	8 887	10 512	-15,46	52 809	51 049	3,45	54 638	52 899	3,29
Septembre	A	11 271	10 516	7,18				5 285	6 117	-13,60	16 556	16 633	-0,46	17 102	17 288	-1,08
	D	14 134	12 873	9,80	2			5 492	5 804	-5,38	19 628	18 677	5,09	20 310	19 550	3,89
TOTAL		25 405	23 389	8,62	2			10 777	11 921	-9,60	36 184	35 310	2,48	37 412	36 838	1,56
Octobre	A	5 756	6 518	-11,69				975	1 367	-28,68	6 731	7 885	-14,64	7 089	8 400	-15,61
	D	7 009	6 694	4,71				1 697	2 670	-36,44	8 706	9 364	-7,03	9 121	10 238	-10,91
TOTAL		12 765	13 212	-3,38				2 672	4 037	-33,81	15 437	17 249	-10,50	16 210	18 638	-13,03
ARRIVÉE		104 512	98 181	6,45	5	12	-58,33	25 163	32 080	-21,56	129 680	130 273	-0,46	134 458	136 542	-1,53
DÉPART		104 143	96 828	7,55	13	16	-18,75	23 338	28 644	-18,52	127 494	125 488	1,60	135 584	136 395	-0,59
TOTAL		208 655	195 009	7,00	18	28	-35,71	48 501	60 724	-20,13	257 174	255 761	0,55	270 042	272 937	-1,06

AEROPORT INTERNATIONAL DE CALVI-SAINTE CATHERINE



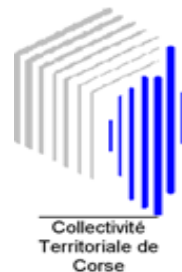
Etat comparatif du trafic commercial passagers avec transits

Du 01/01/2006 au 31/10/2006 et du 01/01/2007 au 31/10/2007

		NAT			INTER			EURO			TRAFFIC COMMERCIAL			TOTAL GENERAL		
		2007	2006	Différence	2007	2006	Différence	2007	2006	Différence	2007	2006	Différence	2007	2006	Différence
Janvier	A	2 972	2 854	118					1	-1	2 972	2 855	117	3 157	3 143	14
	D	3 868	3 295	573					1	-1	3 868	3 296	572	4 326	3 932	394
TOTAL		6 840	6 149	691					2	-2	6 840	6 151	689	7 483	7 075	408
Février	A	2 989	2 954	35				2	6	-4	2 991	2 960	31	3 400	3 244	156
	D	2 678	2 902	-224				2	7	-5	2 680	2 909	-229	3 476	3 729	-253
TOTAL		5 667	5 856	-189				4	13	-9	5 671	5 869	-198	6 876	6 973	-97
Mars	A	3 968	2 737	1 231				169	7	162	4 137	2 744	1 393	4 388	3 456	932
	D	3 466	2 400	1 066				146	5	141	3 612	2 405	1 207	4 150	4 239	-89
TOTAL		7 434	5 137	2 297				315	12	303	7 749	5 149	2 600	8 538	7 695	843
Avril	A	11 122	10 933	189				1 004	1 583	-579	12 126	12 516	-390	12 646	13 060	-414
	D	9 416	8 594	822		0	-0	771	990	-219	10 187	9 584	603	11 583	10 916	667
TOTAL		20 538	19 527	1 011		0	-0	1 775	2 573	-798	22 313	22 100	213	24 229	23 976	253
Mai	A	10 296	9 274	1 022				3 500	4 891	-1 391	13 796	14 165	-369	14 329	14 740	-411
	D	10 312	9 611	701	1		1	2 289	3 014	-725	12 602	12 625	-23	13 698	13 435	263
TOTAL		20 608	18 885	1 723	1		1	5 789	7 905	-2 116	26 398	26 790	-392	28 027	28 175	-148
Juin	A	13 813	12 106	1 707		2	-2	4 320	5 842	-1 522	18 133	17 950	183	18 730	19 023	-293
	D	11 402	10 261	1 141				3 888	5 317	-1 429	15 290	15 578	-288	15 887	17 409	-1 522
TOTAL		25 215	22 367	2 848		2	-2	8 208	11 159	-2 951	33 423	33 528	-105	34 617	36 432	-1 815
Juillet	A	22 233	22 336	-103	5	10	-5	5 387	6 846	-1 459	27 625	29 192	-1 567	28 353	30 025	-1 672
	D	18 030	17 624	406	8	6	2	4 687	5 744	-1 057	22 725	23 374	-649	23 659	24 211	-552
TOTAL		40 263	39 960	303	13	16	-3	10 074	12 590	-2 516	50 350	52 566	-2 216	52 012	54 236	-2 224
Août	A	20 092	17 953	2 139				4 521	5 420	-899	24 613	23 373	1 240	25 264	24 163	1 101
	D	23 828	22 574	1 254	2	10	-8	4 366	5 092	-726	28 196	27 676	520	29 374	28 736	638
TOTAL		43 920	40 527	3 393	2	10	-8	8 887	10 512	-1 625	52 809	51 049	1 760	54 638	52 899	1 739
Septembre	A	11 271	10 516	755				5 285	6 117	-832	16 556	16 633	-77	17 102	17 288	-186
	D	14 134	12 873	1 261	2		2	5 492	5 804	-312	19 628	18 677	951	20 310	19 550	760
TOTAL		25 405	23 389	2 016	2		2	10 777	11 921	-1 144	36 184	35 310	874	37 412	36 838	574
Octobre	A	5 756	6 518	-762				975	1 367	-392	6 731	7 885	-1 154	7 089	8 400	-1 311
	D	7 009	6 694	315				1 697	2 670	-973	8 706	9 364	-658	9 121	10 238	-1 117
TOTAL		12 765	13 212	-447				2 672	4 037	-1 365	15 437	17 249	-1 812	16 210	18 638	-2 428
ARRIVÉE		104 512	98 181	6 331	5	12	-7	25 163	32 080	-6 917	129 680	130 273	-593	134 458	136 542	-2 084
DÉPART		104 143	96 828	7 315	13	16	-3	23 338	28 644	-5 306	127 494	125 488	2 006	135 584	136 395	-811
TOTAL		208 655	195 009	13 646	18	28	-10	48 501	60 724	-12 223	257 174	255 761	1 413	270 042	272 937	-2 895



AEROPORT INTERNATIONAL DE CALVI-SAINTE CATHERINE



Trafic passagers par compagnies et par escales du 01/10/2007 au 31/10/2007

		ARRIVEE Passager	DEPART Passager	TOTAL GENERAL
AIR ASTRAEUS	EUROPE	LONDRES GATWICK	199	199
	TOTAL EUROPE		199	199
	TOTAL COMPAGNIE		199	199
AIR FRANCE	NAT	PARIS ORLY	2 022	4 445
	TOTAL NAT		2 022	4 445
	TOTAL COMPAGNIE		2 022	4 445
AIR GLACIERS	EUROPE	GENEVE	9	9
		SION	91	171
	TOTAL EUROPE		100	180
	TOTAL COMPAGNIE		100	180
AUSTRIAN AIRLINES	EUROPE	FRIEDRICHSHAFEN	73	273
		VIENNE	12	120
	TOTAL EUROPE		85	393
	TOTAL COMPAGNIE		85	393
COMPAGNIE CORSE MEDITERRANEE	EUROPE	BERGAMO	40	80
	TOTAL EUROPE		40	80
	NAT	MARSEILLE	1 925	4 087
		NICE	971	2 280
		PARIS ORLY	550	1 378
	TOTAL NAT		3 446	7 745
TOTAL COMPAGNIE		3 486	7 825	
DARWIN AIRLINE	EUROPE	GENEVE	38	97
		ZURICH	45	135
	TOTAL EUROPE		83	232
	TOTAL COMPAGNIE		83	232
DIVERS ETRANGERS	EUROPE	AMSTERDAM	20	40
		MILAN LINATE	3	3
		MUNICH	6	8
	TOTAL EUROPE		29	51
	TOTAL COMPAGNIE		29	51
EUROPE AIRPOST	NAT	PARIS CDG	288	575
	TOTAL NAT		288	575
	TOTAL COMPAGNIE		288	575

		ARRIVEE	DEPART	TOTAL	
		Passager	Passager	GENERAL	
HAPAG LLOYD EXPRESS	EUROPE	COLOGNE	638	736	1 374
	TOTAL EUROPE		638	736	1 374
	TOTAL COMPAGNIE		638	736	1 374
MYTRAVEL AIRWAYS	EUROPE	BILLUND		116	116
	TOTAL EUROPE			116	116
	TOTAL COMPAGNIE			116	116
TRANSAVIA AIRLINES	EUROPE	AMSTERDAM		47	47
	TOTAL EUROPE			47	47
	TOTAL COMPAGNIE			47	47
	TOTAL COMMERCIAL		6 731	8 706	15 437

AVIATION LEGERE ARMEE DE TERRE	NAT	BIARRITZ		2	2
		LYON ST EXUPERY	4		4
		MARSEILLE	3	2	5
		RENNES	4	2	6
	TOTAL NAT		11	6	17
TOTAL COMPAGNIE		11	6	17	

COTAM	NAT	BASTIA	28	140	168
		ISTRES	60	60	120
		ORLEANS	30	20	50
		VILLACOUBLAY	40		40
	TOTAL NAT		158	220	378
TOTAL COMPAGNIE		158	220	378	

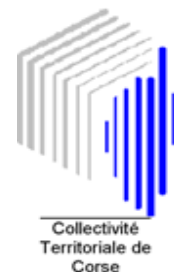
FORCE AERIENNE FRANCAISE	NAT	AJACCIO	10		10
		AVORD		10	10
		NICE		2	2
		VILLACOUBLAY	2		2
	TOTAL NAT		12	12	24
TOTAL COMPAGNIE		12	12	24	

PRIVES INTERNATIONAUX	EUROPE	ESCALE INT	62	62	124
	TOTAL EUROPE		62	62	124
	TOTAL COMPAGNIE		62	62	124

PRIVES NATIONAUX	NAT	ESCALE NAT	115	115	230
	TOTAL NAT		115	115	230
	TOTAL COMPAGNIE		115	115	230
	TOTAL NON COMMERCIAL		358	415	773

TOTAL GENERAL		7 089	9 121	16 210
----------------------	--	--------------	--------------	---------------

AEROPORT INTERNATIONAL DE CALVI-SAINTE CATHERINE




Passagers Commerciaux par ville

Du 01/10/2007 au 31/10/2007

	ARRIVEE	DEPART	TOTAL
	Passager	Passager	GENERAL
MARSEILLE	1 925	2 162	4 087
NICE	971	1 309	2 280
PARIS CDG	288	287	575
PARIS ORLY	2 572	3 251	5 823
NATIONAL	5 756	7 009	12 765
AMSTERDAM	20	67	87
BERGAMO	40	40	80
BILLUND		116	116
COLOGNE	638	736	1 374
FRIEDRICHSHAFEN	73	200	273
GENEVE	47	59	106
LONDRES GATWICK		199	199
MILAN LINATE	3		3
MUNICH	6	2	8
SION	91	80	171
VIENNE	12	108	120
ZURICH	45	90	135
EUROPEEN	975	1 697	2 672
TOTAL COMMERCIAL	6 731	8 706	15 437



AEROPORT INTERNATIONAL DE CALVI-SAINTE CATHERINE



Passagers non Commerciaux par ville

Du 01/10/2007 au 31/10/2007

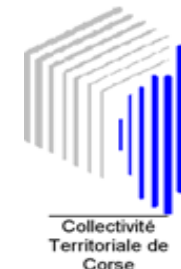
		ARRIVEE	DEPART	TOTAL
		Passager	Passager	GENERAL
MILITAIRES	NATIONAL	181	238	419
TOTAL	MILITAIRES	181	238	419
PRIVES	EUROPEEN	62	62	124
	NATIONAL	115	115	230
TOTAL	PRIVES	177	177	354
TOTAL NON COMMERCIAUX	GENERAL	358	415	773

COMMERCIAUX ET NON COMMERCIAUX

	ARRIVEE	DEPART	TOTAL
	Passager	Passager	GENERAL
COMMERCIAUX	6 731	8 706	15 437
NON COMMERCIAUX	358	415	773
TOTAL GENERAL	7 089	9 121	16 210



AEROPORT INTERNATIONAL DE CALVI-SAINTE CATHERINE



TRAFIC MOUVEMENTS D'AVIONS

octobre 2007

	TRAFIC REGULIER			TRAFIC NON REGULIER			TOTAL TRAFIC COMMERCIAL		
	2007	2006	Variation	2007	2006	Variation	2007	2006	Variation
National	246	272	-9,56 %	13	18	-27,78 %	259	290	-10,69 %
International	0	0		0	0		0	0	
Européen	12	26	-53,85 %	64	75	-14,67 %	76	101	-24,75 %
Total	258	298	-13,42 %	77	93	-17,20 %	335	391	-14,32 %

Cumul

	2007	2006	Variation	2007	2006	Variation	2007	2006	Variation
National	3 190	3 130	1,92 %	247	291	-15,12 %	3 437	3 421	0,47 %
International	0	0		7	15	-53,33 %	7	15	-53,33 %
Européen	137	253	-45,85 %	1 068	1 057	1,04 %	1 205	1 310	-8,02 %
Total	3 327	3 383	-1,66 %	1 322	1 363	-3,01 %	4 649	4 746	-2,04 %

Principales Compagnies (Trafic Régulier)

octobre 2007

	2007	2006	Variation
Compagnie Corse Méditerranée	206	226	-8,85 %
Air France	40	46	-13,04 %

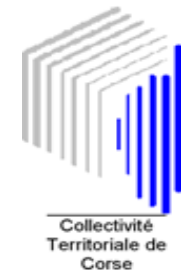
Principales Compagnies

Cumul

	2007	2006	Variation
Compagnie Corse Méditerranée	2 440	2 441	-0,04 %
Air France	803	798	0,63 %



AEROPORT INTERNATIONAL DE CALVI-SAINTE CATHERINE



TRAFIC FRET (en tonnes)

TRAFIC FRET

octobre 2007

	2007	2006	%
National	0,432	0,439	-1,59 %
International	0,000	0,000	
Européen	0,000	0,000	
Total	0,432	0,439	-1,59 %

Cumul

	2007	2006	%
National	10,995	5,149	113,54 %
International	0,000	0,000	
Européen	0,000	0,000	
Total	10,995	5,149	113,54 %