



AEROPORT INTERNATIONAL DE CALVI-SAINTE CATHERINE



TRAFIC PASSAGERS AVEC TRANSITS

septembre 2007

	TRAFIC REGULIER			TRAFIC NON REGULIER			TOTAL TRAFIC COMMERCIAL		
	2007	2006	Variation	2007	2006	Variation	2007	2006	Variation
National	22 668	20 351	11,39 %	2 737	3 038	-9,91 %	25 405	23 389	8,62 %
International	0	0		2	0		2	0	
Européen	2 663	4 723	-43,62 %	8 114	7 198	12,73 %	10 777	11 921	-9,60 %
Total	25 331	25 074	1,02 %	10 853	10 236	6,03 %	36 184	35 310	2,48 %

Cumul

	2007	2006	Variation	2007	2006	Variation	2007	2006	Variation
National	180 960	166 119	8,93 %	14 930	15 678	-4,77 %	195 890	181 797	7,75 %
International	0	0		18	28	-35,71 %	18	28	-35,71 %
Européen	12 571	23 766	-47,11 %	33 258	32 921	1,02 %	45 829	56 687	-19,15 %
Total	193 531	189 885	1,92 %	48 206	48 627	-0,87 %	241 737	238 512	1,35 %

Principales Villes Desservies (Trafic Régulier)

septembre 2007

	2007	2006	Variation %
Paris Orly	12 879	11 396	13,01 %
Marseille	5 599	5 119	9,38 %
Nice	3 335	3 135	6,38 %


Principales Villes Desservies

Cumul

	2007	2006	Variation
Paris Orly	111 356	104 946	6,11 %
Marseille	45 557	42 561	7,04 %
Nice	25 701	23 187	10,84 %



AEROPORT INTERNATIONAL DE CALVI-SAINTE CATHERINE




Etat comparatif du trafic commercial passagers avec transits

Du 01/01/2006 au 30/09/2006 et du 01/01/2007 au 30/09/2007

		NAT			INTER			EURO			TRAFFIC COMMERCIAL			TOTAL GENERAL		
		2007	2006	%	2007	2006	%	2007	2006	%	2007	2006	%	2007	2006	%
Janvier	A	2 972	2 854	4,13					1	-100,00	2 972	2 855	4,10	3 157	3 143	0,45
	D	3 868	3 295	17,39					1	-100,00	3 868	3 296	17,35	4 326	3 932	10,02
TOTAL		6 840	6 149	11,24					2	-100,00	6 840	6 151	11,20	7 483	7 075	5,77
Février	A	2 989	2 954	1,18				2	6	-66,67	2 991	2 960	1,05	3 400	3 244	4,81
	D	2 678	2 902	-7,72				2	7	-71,43	2 680	2 909	-7,87	3 476	3 729	-6,78
TOTAL		5 667	5 856	-3,23				4	13	-69,23	5 671	5 869	-3,37	6 876	6 973	-1,39
Mars	A	3 968	2 737	44,98				169	7	2314,29	4 137	2 744	50,77	4 388	3 456	26,97
	D	3 466	2 400	44,42				146	5	2820,00	3 612	2 405	50,19	4 150	4 239	-2,10
TOTAL		7 434	5 137	44,71				315	12	2525,00	7 749	5 149	50,50	8 538	7 695	10,96
Avril	A	11 122	10 933	1,73				1 004	1 583	-36,58	12 126	12 516	-3,12	12 646	13 060	-3,17
	D	9 416	8 594	9,56		0	#DIV/0	771	990	-22,12	10 187	9 584	6,29	11 583	10 916	6,11
TOTAL		20 538	19 527	5,18		0	#DIV/0	1 775	2 573	-31,01	22 313	22 100	0,96	24 229	23 976	1,06
Mai	A	10 296	9 274	11,02				3 500	4 891	-28,44	13 796	14 165	-2,61	14 329	14 740	-2,79
	D	10 312	9 611	7,29	1			2 289	3 014	-24,05	12 602	12 625	-0,18	13 698	13 435	1,96
TOTAL		20 608	18 885	9,12	1			5 789	7 905	-26,77	26 398	26 790	-1,46	28 027	28 175	-0,53
Juin	A	13 813	12 106	14,10		2	-100,00	4 320	5 842	-26,05	18 133	17 950	1,02	18 730	19 023	-1,54
	D	11 402	10 261	11,12				3 888	5 317	-26,88	15 290	15 578	-1,85	15 887	17 409	-8,74
TOTAL		25 215	22 367	12,73		2	-100,00	8 208	11 159	-26,45	33 423	33 528	-0,31	34 617	36 432	-4,98
Juillet	A	22 233	22 336	-0,46	5	10	-50,00	5 387	6 846	-21,31	27 625	29 192	-5,37	28 353	30 025	-5,57
	D	18 030	17 624	2,30	8	6	33,33	4 687	5 744	-18,40	22 725	23 374	-2,78	23 659	24 211	-2,28
TOTAL		40 263	39 960	0,76	13	16	-18,75	10 074	12 590	-19,98	50 350	52 566	-4,22	52 012	54 236	-4,10
Août	A	20 092	17 953	11,91				4 521	5 420	-16,59	24 613	23 373	5,31	25 264	24 163	4,56
	D	23 828	22 574	5,56	2	10	-80,00	4 366	5 092	-14,26	28 196	27 676	1,88	29 374	28 736	2,22
TOTAL		43 920	40 527	8,37	2	10	-80,00	8 887	10 512	-15,46	52 809	51 049	3,45	54 638	52 899	3,29
Septembre	A	11 271	10 516	7,18				5 285	6 117	-13,60	16 556	16 633	-0,46	17 102	17 288	-1,08
	D	14 134	12 873	9,80		2		5 492	5 804	-5,38	19 628	18 677	5,09	20 310	19 550	3,89
TOTAL		25 405	23 389	8,62		2		10 777	11 921	-9,60	36 184	35 310	2,48	37 412	36 838	1,56
ARRIVÉE		98 756	91 663	7,74	5	12	-58,33	24 188	30 713	-21,25	122 949	122 388	0,46	127 369	128 142	-0,60
DÉPART		97 134	90 134	7,77	13	16	-18,75	21 641	25 974	-16,68	118 788	116 124	2,29	126 463	126 157	0,24
TOTAL		195 890	181 797	7,75	18	28	-35,71	45 829	56 687	-19,15	241 737	238 512	1,35	253 832	254 299	-0,18

AEROPORT INTERNATIONAL DE CALVI-SAINTE CATHERINE



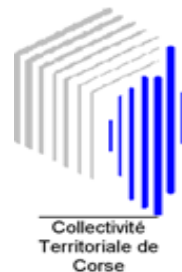
Etat comparatif du trafic commercial passagers avec transits

Du 01/01/2006 au 30/09/2006 et du 01/01/2007 au 30/09/2007

		NAT			INTER			EURO			TRAFFIC COMMERCIAL			TOTAL GENERAL		
		2007	2006	Différence	2007	2006	Différence	2007	2006	Différence	2007	2006	Différence	2007	2006	Différence
Janvier	A	2 972	2 854	118					1	-1	2 972	2 855	117	3 157	3 143	14
	D	3 868	3 295	573					1	-1	3 868	3 296	572	4 326	3 932	394
TOTAL		6 840	6 149	691				2	-2	6 840	6 151	689	7 483	7 075	408	
Février	A	2 989	2 954	35				2	6	-4	2 991	2 960	31	3 400	3 244	156
	D	2 678	2 902	-224				2	7	-5	2 680	2 909	-229	3 476	3 729	-253
TOTAL		5 667	5 856	-189			4	13	-9	5 671	5 869	-198	6 876	6 973	-97	
Mars	A	3 968	2 737	1 231				169	7	162	4 137	2 744	1 393	4 388	3 456	932
	D	3 466	2 400	1 066				146	5	141	3 612	2 405	1 207	4 150	4 239	-89
TOTAL		7 434	5 137	2 297			315	12	303	7 749	5 149	2 600	8 538	7 695	843	
Avril	A	11 122	10 933	189				1 004	1 583	-579	12 126	12 516	-390	12 646	13 060	-414
	D	9 416	8 594	822		0	-0	771	990	-219	10 187	9 584	603	11 583	10 916	667
TOTAL		20 538	19 527	1 011		0	-0	1 775	2 573	-798	22 313	22 100	213	24 229	23 976	253
Mai	A	10 296	9 274	1 022				3 500	4 891	-1 391	13 796	14 165	-369	14 329	14 740	-411
	D	10 312	9 611	701	1		1	2 289	3 014	-725	12 602	12 625	-23	13 698	13 435	263
TOTAL		20 608	18 885	1 723	1		1	5 789	7 905	-2 116	26 398	26 790	-392	28 027	28 175	-148
Juin	A	13 813	12 106	1 707		2	-2	4 320	5 842	-1 522	18 133	17 950	183	18 730	19 023	-293
	D	11 402	10 261	1 141				3 888	5 317	-1 429	15 290	15 578	-288	15 887	17 409	-1 522
TOTAL		25 215	22 367	2 848		2	-2	8 208	11 159	-2 951	33 423	33 528	-105	34 617	36 432	-1 815
Juillet	A	22 233	22 336	-103	5	10	-5	5 387	6 846	-1 459	27 625	29 192	-1 567	28 353	30 025	-1 672
	D	18 030	17 624	406	8	6	2	4 687	5 744	-1 057	22 725	23 374	-649	23 659	24 211	-552
TOTAL		40 263	39 960	303	13	16	-3	10 074	12 590	-2 516	50 350	52 566	-2 216	52 012	54 236	-2 224
Août	A	20 092	17 953	2 139				4 521	5 420	-899	24 613	23 373	1 240	25 264	24 163	1 101
	D	23 828	22 574	1 254	2	10	-8	4 366	5 092	-726	28 196	27 676	520	29 374	28 736	638
TOTAL		43 920	40 527	3 393	2	10	-8	8 887	10 512	-1 625	52 809	51 049	1 760	54 638	52 899	1 739
Septembre	A	11 271	10 516	755				5 285	6 117	-832	16 556	16 633	-77	17 102	17 288	-186
	D	14 134	12 873	1 261	2		2	5 492	5 804	-312	19 628	18 677	951	20 310	19 550	760
TOTAL		25 405	23 389	2 016	2		2	10 777	11 921	-1 144	36 184	35 310	874	37 412	36 838	574
ARRIVÉE		98 756	91 663	7 093	5	12	-7	24 188	30 713	-6 525	122 949	122 388	561	127 369	128 142	-773
DÉPART		97 134	90 134	7 000	13	16	-3	21 641	25 974	-4 333	118 788	116 124	2 664	126 463	126 157	306
TOTAL		195 890	181 797	14 093	18	28	-10	45 829	56 687	-10 858	241 737	238 512	3 225	253 832	254 299	-467



AEROPORT INTERNATIONAL DE CALVI-SAINTE CATHERINE



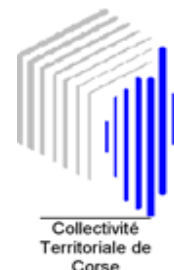
Trafic passagers par compagnies et par escales du 01/09/2007 au 30/09/2007

		ARRIVEE Passager	ARRIVEE Transit	DEPART Passager	DEPART Transit	TOTAL GENERAL
AIR ASTRAEUS	EUROPE					
		LONDRES GATWICK	822		907	1 729
		MANCHESTER	543		690	1 233
	TOTAL EUROPE		1 365		1 597	2 962
TOTAL COMPAGNIE		1 365		1 597	2 962	
AIR FRANCE	NAT					
		PARIS ORLY	5 282		6 941	12 223
	TOTAL NAT		5 282		6 941	12 223
	NAT	MARSEILLE	30			30
TOTAL NAT		30			30	
TOTAL COMPAGNIE		5 312		6 941	12 253	
AIR GLACIERS	EUROPE					
		SION	225		253	478
	TOTAL EUROPE		225		253	478
TOTAL COMPAGNIE		225		253	478	
AUSTRIAN AIRLINES	EUROPE					
		FRIEDRICHSHAFEN	417		432	849
		GRAZ	140		183	323
		INNSBRUCK	97		268	365
		MUNICH	115		75	190
		SALZBOURG	169		199	368
		VIENNE	298		390	688
TOTAL EUROPE		1 236		1 547	2 783	
TOTAL COMPAGNIE		1 236		1 547	2 783	
COMPAGNIE CORSE MEDITERRANEE	NAT					
		LYON ST EXUPERY	195		284	479
		MARSEILLE	2 461		3 108	5 569
		NICE	1 488		1 847	3 335
		PARIS ORLY	969		1 065	2 034
TOTAL NAT		5 113		6 304	11 417	
TOTAL COMPAGNIE		5 113		6 304	11 417	
DARWIN AIRLINE	EUROPE					
		GENEVE	162		168	330
		ZURICH	249		209	458
	TOTAL EUROPE		411		377	788
TOTAL COMPAGNIE		411		377	788	
DIVERS ETRANGERS	EUROPE					
	BREMEN			8	8	

		ARRIVEE Passager	ARRIVEE Transit	DEPART Passager	DEPART Transit	TOTAL GENERAL
	COLOGNE	21		18		39
	DORTMUND	8				8
	GENEVE	5		6		11
	MUNICH	6		2		8
	MUNSTER	2				2
	TREVISE	6				6
	ZWEIBRUCHEN	1				1
TOTAL EUROPE		49		34		83
INTER	BANGOR			2		2
TOTAL INTER				2		2
NAT	BALE - MULHOUSE			2		2
	PARIS LBG	3		3		6
	TOURS			1		1
TOTAL NAT		3		6		9
TOTAL COMPAGNIE		52		42		94
EUROPE AIRPOST	NAT	PARIS CDG	690	660		1 350
TOTAL NAT		690		660		1 350
TOTAL COMPAGNIE		690		660		1 350
HAPAG LLOYD EXPRESS	EUROPE	COLOGNE	886	837		1 723
TOTAL EUROPE		886		837		1 723
TOTAL COMPAGNIE		886		837		1 723
REGIONAL AIRLINES	EUROPE	GENEVE	189	171		360
TOTAL EUROPE		189		171		360
NAT	STRASBOURG	153		223		376
TOTAL NAT		153		223		376
TOTAL COMPAGNIE		342		394		736
TITAN AIRWAYS	EUROPE	LONDRES STN	442	578		1 020
TOTAL EUROPE		442		578		1 020
TOTAL COMPAGNIE		442		578		1 020
TRANSAVIA AIRLINES	EUROPE	ALGHERO			107	107
	AMSTERDAM	136	346	98		580
	OLBIA				239	239
TOTAL EUROPE		136	346	98	346	926
TOTAL COMPAGNIE		136	346	98	346	926
TOTAL COMMERCIAL		16 210	346	19 628	346	36 530
COTAM	NAT	AJACCIO		9		9
	VILLACOUBLAY	9				9

		ARRIVEE	ARRIVEE	DEPART	DEPART	TOTAL
		Passager	Transit	Passager	Transit	GENERAL
TOTAL NAT		9		9		18
TOTAL COMPAGNIE		9		9		18
FORCE AERIENNE FRANCAISE	NAT			20		20
		175		290		465
				20		20
		20				20
	TOTAL NAT	195		330		525
TOTAL COMPAGNIE		195		330		525
PRIVES INTERNATIONAUX	EUROPE			190		380
	TOTAL EUROPE	190		190		380
	TOTAL COMPAGNIE	190		190		380
PRIVES NATIONAUX	NAT			153		305
	TOTAL NAT	152		153		305
	TOTAL COMPAGNIE	152		153		305
	TOTAL NON COMMERCIAL	546		682		1 228
TOTAL GENERAL		16 756	346	20 310	346	37 758

AEROPORT INTERNATIONAL DE CALVI-SAINTE CATHERINE




Passagers Commerciaux par ville

Du 01/09/2007 au 30/09/2007

	ARRIVEE	ARRIVEE	DEPART	DEPART	TOTAL
	Passager	Transit	Passager	Transit	GENERAL
BALE - MULHOUSE			2		2
LYON ST EXUPERY	195		284		479
MARSEILLE	2 491		3 108		5 599
NICE	1 488		1 847		3 335
PARIS CDG	690		660		1 350
PARIS LBG	3		3		6
PARIS ORLY	6 251		8 006		14 257
STRASBOURG	153		223		376
TOURS			1		1
NATIONAL	11 271		14 134		25 405
BANGOR			2		2
INTERNATIONAL			2		2
ALGHERO				107	107
AMSTERDAM	136	346	98		580
BREMEN			8		8
COLOGNE	907		855		1 762
DORTMUND	8				8
FRIEDRICHSHAFEN	417		432		849
GENEVE	356		345		701
GRAZ	140		183		323
INNSBRUCK	97		268		365
LONDRES GATWICK	822		907		1 729
LONDRES STN	442		578		1 020
MANCHESTER	543		690		1 233
MUNICH	121		77		198
MUNSTER	2				2
OLBIA				239	239
SALZBOURG	169		199		368
SION	225		253		478
TREVISE	6				6
VIENNE	298		390		688
ZURICH	249		209		458
ZWEIBRUCHEN	1				1
EUROPEEN	4 939	346	5 492	346	11 123
TOTAL COMMERCIAL	16 210	346	19 628	346	36 530



AEROPORT INTERNATIONAL DE CALVI-SAINTE CATHERINE



Passagers non Commerciaux par ville

Du 01/09/2007 au 30/09/2007

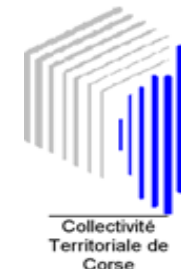
		ARRIVEE	DEPART	TOTAL
		Passager	Passager	GENERAL
MILITAIRES	NATIONAL	204	339	543
TOTAL	MILITAIRES	204	339	543
PRIVES	EUROPEEN	190	190	380
	NATIONAL	152	153	305
TOTAL	PRIVES	342	343	685
TOTAL NON COMMERCIAUX	GENERAL	546	682	1 228

COMMERCIAUX ET NON COMMERCIAUX

	ARRIVEE	ARRIVEE	DEPART	DEPART	TOTAL
	Passager	Transit	Passager	Transit	GENERAL
COMMERCIAUX	16 210	346	19 628	346	36 530
NON COMMERCIAUX	546		682		1 228
TOTAL GENERAL	16 756	346	20 310	346	37 758



AEROPORT INTERNATIONAL DE CALVI-SAINTE CATHERINE



TRAFIC MOUVEMENTS D'AVIONS

septembre 2007

	TRAFIC REGULIER			TRAFIC NON REGULIER			TOTAL TRAFIC COMMERCIAL		
	2007	2006	Variation	2007	2006	Variation	2007	2006	Variation
National	319	303	5,28 %	35	30	16,67 %	354	333	6,31 %
International	0	0		1	0		1	0	
Européen	27	44	-38,64 %	205	182	12,64 %	232	226	2,65 %
Total	346	347	-0,29 %	241	212	13,68 %	587	559	5,01 %

Cumul

	2007	2006	Variation	2007	2006	Variation	2007	2006	Variation
National	2 944	2 858	3,01 %	234	273	-14,29 %	3 178	3 131	1,50 %
International	0	0		7	15	-53,33 %	7	15	-53,33 %
Européen	125	227	-44,93 %	1 004	982	2,24 %	1 129	1 209	-6,62 %
Total	3 069	3 085	-0,52 %	1 245	1 270	-1,97 %	4 314	4 355	-0,94 %

Principales Compagnies (Trafic Régulier)

septembre 2007

	2007	2006	Variation
Compagnie Corse Méditerranée	233	241	-3,32 %
Air France	77	60	28,33 %

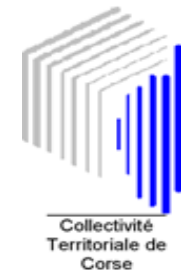
Principales Compagnies

Cumul

	2007	2006	Variation
Compagnie Corse Méditerranée	2 224	2 213	0,50 %
Air France	762	752	1,33 %



AEROPORT INTERNATIONAL DE CALVI-SAINTE CATHERINE



TRAFIC FRET (en tonnes)

TRAFIC FRET

septembre 2007

	2007	2006	%
National	0,627	0,211	197,16 %
International	0,000	0,000	
Européen	0,000	0,000	
Total	0,627	0,211	197,16 %

Cumul

	2007	2006	%
National	10,563	4,710	124,27 %
International	0,000	0,000	
Européen	0,000	0,000	
Total	10,563	4,710	124,27 %