



AEROPORT INTERNATIONAL DE CALVI-SAINTE CATHERINE



TRAFIC PASSAGERS AVEC TRANSITS

janvier 2007

	TRAFIC REGULIER			TRAFIC NON REGULIER			TOTAL TRAFIC COMMERCIAL		
	2007	2006	Variation	2007	2006	Variation	2007	2006	Variation
National	6 840	6 149	11,24 %	0	0		6 840	6 149	11,24 %
International	0	0		0	0		0	0	
Européen	0	0		0	2	-100,00 %	0	2	-100,00 %
Total	6 840	6 149	11,24 %	0	2	-100,00 %	6 840	6 151	11,20 %

Cumul

	2007	2006	Variation	2007	2006	Variation	2007	2006	Variation
National	6 840	6 149	11,24 %	0	0		6 840	6 149	11,24 %
International	0	0		0	0		0	0	
Européen	0	0		0	2	-100,00 %	0	2	-100,00 %
Total	6 840	6 149	11,24 %	0	2	-100,00 %	6 840	6 151	11,20 %

Principales Villes Desservies (Trafic Régulier)

janvier 2007

	2007	2006	Variation %
Paris Orly	3 342	2 637	26,73 %
Marseille	2 302	2 249	2,36 %
Nice	1 196	1 263	-5,30 %

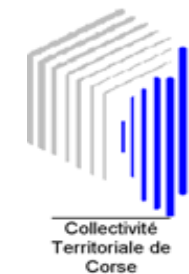
Principales Villes Desservies

Cumul

	2007	2006	Variation
Paris Orly	3 342	2 637	26,73 %
Marseille	2 302	2 249	2,36 %
Nice	1 196	1 263	-5,30 %



AEROPORT INTERNATIONAL DE CALVI-SAINTE CATHERINE



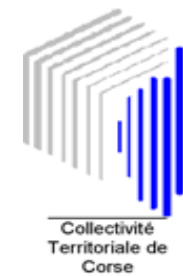
Etat comparatif du trafic commercial passagers avec transits

Du 01/01/2006 au 31/01/2006 et du 01/01/2007 au 31/01/2007

		NAT			EURO		TRAFFIC COMMERCIAL		
		2007	2006	%	2006	%	2007	2006	%
Janvier	A	2 972	2 854	4,13	1	-100,00	2 972	2 855	4,10
	D	3 868	3 295	17,39	1	-100,00	3 868	3 296	17,35
TOTAL		6 840	6 149	11,24	2	-100,00	6 840	6 151	11,20
ARRIVÉE		2 972	2 854	4,13	1	-100,00	2 972	2 855	4,10
DÉPART		3 868	3 295	17,39	1	-100,00	3 868	3 296	17,35
TOTAL		6 840	6 149	11,24	2	-100,00	6 840	6 151	11,20

TOTAL GENERAL		
2007	2006	%
3 157	3 143	0,45
4 326	3 932	10,02
7 483	7 075	5,77
3 157	3 143	0,45
4 326	3 932	10,02
7 483	7 075	5,77

AEROPORT INTERNATIONAL DE CALVI-SAINTE CATHERINE



Etat comparatif du trafic commercial passagers avec transits

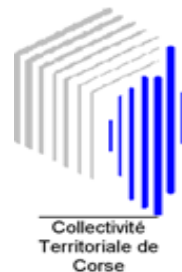
Du 01/01/2006 au 31/01/2006 et du 01/01/2007 au 31/01/2007

		NAT	NAT	NAT	EURO	EURO	TRAFIC	COMM	ERCIAL
		2007	2006	Différence	2006	Différence	2007	2006	Différence
Janvier	A	2 972	2 854	118	1	-1	2 972	2 855	117
	D	3 868	3 295	573	1	-1	3 868	3 296	572
TOTAL		6 840	6 149	691	2	-2	6 840	6 151	689
ARRIVÉE		2 972	2 854	118	1	-1	2 972	2 855	117
DÉPART		3 868	3 295	573	1	-1	3 868	3 296	572
TOTAL		6 840	6 149	691	2	-2	6 840	6 151	689

TOTAL GENERAL		
2007	2006	Différence
3 157	3 143	14
4 326	3 932	394
7 483	7 075	408
3 157	3 143	14
4 326	3 932	394
7 483	7 075	408




AEROPORT INTERNATIONAL DE CALVI-SAINTE CATHERINE



Trafic passagers par compagnies et par escales du 01/01/2007 au 31/01/2007

		ARRIVEE	DEPART	TOTAL	
		Passager	Passager	GENERAL	
AIR FRANCE	NAT	PARIS ORLY	862	1 278	2 140
	TOTAL NAT		862	1 278	2 140
	TOTAL COMPAGNIE		862	1 278	2 140
COMPAGNIE CORSE MEDITERRANEE	NAT	MARSEILLE	1 126	1 176	2 302
		NICE	526	670	1 196
		PARIS ORLY	458	744	1 202
	TOTAL NAT		2 110	2 590	4 700
	TOTAL COMPAGNIE		2 110	2 590	4 700
TOTAL COMMERCIAL		2 972	3 868	6 840	
FORCE AERIENNE FRANCAISE	NAT	BASTIA	88	340	428
		ISTRES	20		20
		SOLENZARA	40	80	120
	TOTAL NAT		148	420	568
	TOTAL COMPAGNIE		148	420	568
PRIVES INTERNATIONAUX	EUROPE	ESCALE INT	22	23	45
	TOTAL EUROPE		22	23	45
	EUROPE	ESCALE INT	15	15	30
	TOTAL EUROPE		15	15	30
	TOTAL COMPAGNIE		37	38	75
	TOTAL NON COMMERCIAL		185	458	643
TOTAL GENERAL		3 157	4 326	7 483	

AEROPORT INTERNATIONAL DE CALVI-SAINTE CATHERINE




Passagers Commerciaux par ville

Du 01/01/2007 au 31/01/2007

	ARRIVEE	DEPART	TOTAL
	Passager	Passager	GENERAL
MARSEILLE	1 126	1 176	2 302
NICE	526	670	1 196
PARIS ORLY	1 320	2 022	3 342
NATIONAL	2 972	3 868	6 840
TOTAL COMMERCIAL	2 972	3 868	6 840



AEROPORT INTERNATIONAL DE CALVI-SAINTE CATHERINE



Passagers non Commerciaux par ville

Du 01/01/2007 au 31/01/2007

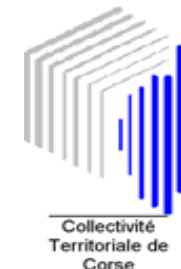
		ARRIVEE	DEPART	TOTAL
		Passager	Passager	GENERAL
MILITAIRES	NATIONAL	148	420	568
TOTAL	MILITAIRES	148	420	568
PRIVES	EUROPEEN	37	38	75
TOTAL	PRIVES	37	38	75
TOTAL NON COMMERCIAUX	GENERAL	185	458	643

COMMERCIAUX ET NON COMMERCIAUX

	ARRIVEE	DEPART	TOTAL
	Passager	Passager	GENERAL
COMMERCIAUX	2 972	3 868	6 840
NON COMMERCIAUX	185	458	643
TOTAL GENERAL	3 157	4 326	7 483



AEROPORT INTERNATIONAL DE CALVI-SAINTE CATHERINE



TRAFIC MOUVEMENTS D'AVIONS

janvier 2007

	TRAFIC REGULIER			TRAFIC NON REGULIER			TOTAL TRAFIC COMMERCIAL		
	2007	2006	Variation	2007	2006	Variation	2007	2006	Variation
National	193	192	0,52 %	2	18	-88,89 %	195	210	-7,14 %
International	0	0		0	0		0	0	
Européen	0	0		0	2	-100,00 %	0	2	-100,00 %
Total	193	192	0,52 %	2	20	-90,00 %	195	212	-8,02 %

Cumul

	2007	2006	Variation	2007	2006	Variation	2007	2006	Variation
National	193	192	0,52 %	2	18	-88,89 %	195	210	-7,14 %
International	0	0		0	0		0	0	
Européen	0	0		0	2	-100,00 %	0	2	-100,00 %
Total	193	192	0,52 %	2	20	-90,00 %	195	212	-8,02 %

Principales Compagnies (Trafic Régulier)

janvier 2007

	2007	2006	Variation
Compagnie Corse Méditerranée	163	164	-0,61 %
Air France	30	28	7,14 %

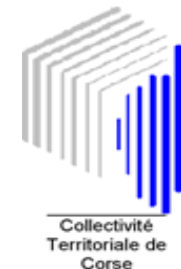
Principales Compagnies

Cumul

	2007	2006	Variation
Compagnie Corse Méditerranée	165	182	-9,34 %
Air France	30	28	7,14 %



AEROPORT INTERNATIONAL DE CALVI-SAINTE CATHERINE



TRAFIC FRET (en tonnes)

TRAFIC FRET

janvier 2007

	2007	2006	%
National	0,096	0,210	-54,29 %
International	0,000	0,000	
Européen	0,000	0,000	
Total	0,096	0,210	-54,29 %

Cumul

	2007	2006	%
National	0,096	0,210	-54,29 %
International	0,000	0,000	
Européen	0,000	0,000	
Total	0,096	0,210	-54,29 %